

**Tirants de portes INOX**



## Table des matières

U - inox   qualité Aisi 316 .....	4
TT - inox   qualité Aisi 316 .....	12
U90° - inox   qualité Aisi 316 .....	20
TT45° - inox   qualité Aisi 316 .....	30
TT45°V - inox   qualité Aisi 316 .....	36
TTG - inox   qualité Aisi 316 .....	38
TTK - inox   qualité Aisi 316 .....	40
U90°K 01 - inox   qualité Aisi 316 .....	46
U90°KS 01 - inox   qualité Aisi 316 .....	54
U90°K 02 - inox   qualité Aisi 316 .....	56
U90°K 03 - inox   qualité Aisi 316 .....	58
DK 01 - inox   qualité Aisi 316 .....	60
DK 04 - inox   qualité Aisi 316 .....	64
DK 05 - inox   qualité Aisi 316 .....	65
DK 06 - inox   qualité Aisi 316 .....	66
D - inox   qualité Aisi 316 .....	67
DV - inox   qualité Aisi 316 .....	72
U90°G - inox   qualité Aisi 316 .....	74
TTB - inox   qualité Aisi 316 .....	76
Z - inox   qualité Aisi 316 .....	78
HR - inox   qualité Aisi 316 .....	79
V - inox   qualité Aisi 316 .....	80

# Tirants de portes INOX "PRO-LINE" série "PRO"

## U - inox | qualité Aisi 316

### Tirant de porte U Ø19 - pièce

- Avec matériel de montage pour fixation unilatérale traversante ou fixation aveugle non traversante.
- Pour montage sur portes en bois, plastique, aluminium, acier et verre.
- Profil rond Ø19 mm, épaisseur du tube 1,5 mm.
- Finition: mat brossé.
- À préciser à la commande > quantité, référence de l'article, entraxe et épaisseur de la porte en mm.



Ø	Entraxe	Hauteur	Fixation	Forage	Forage (aveugle)	Forage (verre)	Unité	Code
<b>standard</b>								
19	125	63	M8	Ø9	Ø6	Ø12	pièce	<b>300540</b>
19	200	63	M8	Ø9	Ø6	Ø12	pièce	<b>300545</b>
19	300	63	M8	Ø9	Ø6	Ø12	pièce	<b>300550</b>
19	650	63	M8	Ø9	Ø6	Ø12	pièce	<b>300555</b>
<b>sur mesure</b>								
19	301-400	63	M8	Ø9	Ø6	Ø12	pièce	<b>310030</b>
19	401-500	63	M8	Ø9	Ø6	Ø12	pièce	<b>310040</b>
19	501-600	63	M8	Ø9	Ø6	Ø12	pièce	<b>310050</b>
19	601-700	63	M8	Ø9	Ø6	Ø12	pièce	<b>310060</b>
19	701-800	63	M8	Ø9	Ø6	Ø12	pièce	<b>310070</b>
19	801-900	63	M8	Ø9	Ø6	Ø12	pièce	<b>310080</b>
19	901-1000	63	M8	Ø9	Ø6	Ø12	pièce	<b>310090</b>
19	1001-1100	63	M8	Ø9	Ø6	Ø12	pièce	<b>310100</b>
19	1101-1200	63	M8	Ø9	Ø6	Ø12	pièce	<b>310110</b>
19	1201-1300	63	M8	Ø9	Ø6	Ø12	pièce	<b>310120</b>
19	1301-1400	63	M8	Ø9	Ø6	Ø12	pièce	<b>310130</b>
19	1401-1500	63	M8	Ø9	Ø6	Ø12	pièce	<b>310140</b>

# Tirants de portes INOX "PRO-LINE" série "PRO"

## U - inox | qualité Aisi 316

### Tirant de porte U Ø19 - paire

- Avec matériel de montage pour fixation double traversante.
- Pour montage sur portes en bois, plastique, aluminium, acier et verre.
- Profil rond Ø19 mm, épaisseur du tube 1,5 mm.
- Finition: mat brossé.
- A préciser à la commande > quantité, référence de l'article, entraxe et épaisseur de la porte en mm.



Ø	Entraxe	Hauteur	Fixation	Forage	Forage (verre)	Unité	Code
<b>standard</b>							
19	125	63	M8	Ø9	Ø12	paire	<b>300140</b>
19	200	63	M8	Ø9	Ø12	paire	<b>300145</b>
19	300	63	M8	Ø9	Ø12	paire	<b>300150</b>
19	650	63	M8	Ø9	Ø12	paire	<b>300152</b>
<b>sur mesure</b>							
19	301-400	63	M8	Ø9	Ø12	paire	<b>310220</b>
19	401-500	63	M8	Ø9	Ø12	paire	<b>310230</b>
19	501-600	63	M8	Ø9	Ø12	paire	<b>310240</b>
19	601-700	63	M8	Ø9	Ø12	paire	<b>310250</b>
19	701-800	63	M8	Ø9	Ø12	paire	<b>310260</b>
19	801-900	63	M8	Ø9	Ø12	paire	<b>310270</b>
19	901-1000	63	M8	Ø9	Ø12	paire	<b>310280</b>
19	1001-1100	63	M8	Ø9	Ø12	paire	<b>310290</b>
19	1101-1200	63	M8	Ø9	Ø12	paire	<b>310300</b>
19	1201-1300	63	M8	Ø9	Ø12	paire	<b>310310</b>
19	1301-1400	63	M8	Ø9	Ø12	paire	<b>310320</b>
19	1401-1500	63	M8	Ø9	Ø12	paire	<b>310330</b>

## Tirants de portes INOX "PRO-LINE" série "PRO" U - inox | qualité Aisi 316

### Tirant de porte U Ø25 - pièce

- Avec matériel de montage pour fixation unilatérale traversante ou fixation aveugle non traversante.
- Pour montage sur portes en bois, plastique, aluminium, acier et verre.
- Profil rond Ø25 mm, épaisseur du tube 1,5 mm.
- Finition: mat brossé.
- À préciser à la commande > quantité, référence de l'article, entraxe et épaisseur de la porte en mm.



Ø	Entraxe	Hauteur	Fixation	Forage	Forage (aveugle)	Forage (verre)	Unité	Code
<b>sur mesure</b>								
25	301-400	70	M8	Ø9	Ø6	Ø12	pièce	<b>310410</b>
25	401-500	70	M8	Ø9	Ø6	Ø12	pièce	<b>310420</b>
25	501-600	70	M8	Ø9	Ø6	Ø12	pièce	<b>310430</b>
25	601-700	70	M8	Ø9	Ø6	Ø12	pièce	<b>310440</b>
25	701-800	70	M8	Ø9	Ø6	Ø12	pièce	<b>310450</b>
25	801-900	70	M8	Ø9	Ø6	Ø12	pièce	<b>310460</b>
25	901-1000	70	M8	Ø9	Ø6	Ø12	pièce	<b>310470</b>
25	1001-1100	70	M8	Ø9	Ø6	Ø12	pièce	<b>310480</b>
25	1101-1200	70	M8	Ø9	Ø6	Ø12	pièce	<b>310490</b>
25	1201-1300	70	M8	Ø9	Ø6	Ø12	pièce	<b>310500</b>
25	1301-1400	70	M8	Ø9	Ø6	Ø12	pièce	<b>310510</b>
25	1401-1500	70	M8	Ø9	Ø6	Ø12	pièce	<b>310520</b>
25	1501-1600	70	M8	Ø9	Ø6	Ø12	pièce	<b>310530</b>
25	1601-1700	70	M8	Ø9	Ø6	Ø12	pièce	<b>310540</b>
25	1701-1800	70	M8	Ø9	Ø6	Ø12	pièce	<b>310550</b>

# Tirants de portes INOX "PRO-LINE" série "PRO"

## U - inox | qualité Aisi 316

### Tirant de porte U Ø25 - paire

- Avec matériel de montage pour fixation double traversante.
- Pour montage sur portes en bois, plastique, aluminium, acier et verre.
- Profil rond Ø25 mm, épaisseur du tube 1,5 mm.
- Finition: mat brossé.
- À préciser à la commande > quantité, référence de l'article, entraxe et épaisseur de la porte en mm.



Ø	Entraxe	Hauteur	Fixation	Forage	Forage (verre)	Unité	Code
<b>sur mesure</b>							
25	301-400	70	M8	Ø9	Ø12	paire	<b>310600</b>
25	401-500	70	M8	Ø9	Ø12	paire	<b>310610</b>
25	501-600	70	M8	Ø9	Ø12	paire	<b>310620</b>
25	601-700	70	M8	Ø9	Ø12	paire	<b>310630</b>
25	701-800	70	M8	Ø9	Ø12	paire	<b>310640</b>
25	801-900	70	M8	Ø9	Ø12	paire	<b>310650</b>
25	901-1000	70	M8	Ø9	Ø12	paire	<b>310660</b>
25	1001-1100	70	M8	Ø9	Ø12	paire	<b>310670</b>
25	1101-1200	70	M8	Ø9	Ø12	paire	<b>310680</b>
25	1201-1300	70	M8	Ø9	Ø12	paire	<b>310690</b>
25	1301-1400	70	M8	Ø9	Ø12	paire	<b>310700</b>
25	1401-1500	70	M8	Ø9	Ø12	paire	<b>310710</b>
25	1501-1600	70	M8	Ø9	Ø12	paire	<b>310720</b>
25	1601-1700	70	M8	Ø9	Ø12	paire	<b>310730</b>
25	1701-1800	70	M8	Ø9	Ø12	paire	<b>310740</b>

# Tirants de portes INOX "PRO-LINE" série "PRO"

## U - inox | qualité Aisi 316

### Tirant de porte U Ø32 - pièce

- Avec matériel de montage pour fixation unilatérale traversante ou fixation aveugle non traversante.
- Pour montage sur portes en bois, plastique, aluminium, acier et verre.
- Profil rond Ø32 mm, épaisseur du tube 1,5 mm.
- Finition: mat brossé.
- À préciser à la commande > quantité, référence de l'article, entraxe et épaisseur de la porte en mm.



Ø	Entraxe	Hauteur	Fixation	Forage	Forage (aveugle)	Forage (verre)	Unité	Code
<b>standard</b>								
32	300	105	M8	Ø9	Ø6	Ø12	pièce	<b>300160</b>
<b>sur mesure</b>								
32	301-400	105	M8	Ø9	Ø6	Ø12	pièce	<b>310780</b>
32	401-500	105	M8	Ø9	Ø6	Ø12	pièce	<b>310790</b>
32	501-600	105	M8	Ø9	Ø6	Ø12	pièce	<b>310800</b>
32	601-700	105	M8	Ø9	Ø6	Ø12	pièce	<b>310810</b>
32	701-800	105	M8	Ø9	Ø6	Ø12	pièce	<b>310820</b>
32	801-900	105	M8	Ø9	Ø6	Ø12	pièce	<b>310830</b>
32	901-1000	105	M8	Ø9	Ø6	Ø12	pièce	<b>310840</b>
32	1001-1100	105	M8	Ø9	Ø6	Ø12	pièce	<b>310850</b>
32	1101-1200	105	M8	Ø9	Ø6	Ø12	pièce	<b>310860</b>
32	1201-1300	105	M8	Ø9	Ø6	Ø12	pièce	<b>310870</b>
32	1301-1400	105	M8	Ø9	Ø6	Ø12	pièce	<b>310880</b>
32	1401-1500	105	M8	Ø9	Ø6	Ø12	pièce	<b>310890</b>
32	1501-1600	105	M8	Ø9	Ø6	Ø12	pièce	<b>310900</b>
32	1601-1700	105	M8	Ø9	Ø6	Ø12	pièce	<b>310910</b>
32	1701-1800	105	M8	Ø9	Ø6	Ø12	pièce	<b>310920</b>
32	1801-1900	105	M8	Ø9	Ø6	Ø12	pièce	<b>310930</b>
32	1901-2000	105	M8	Ø9	Ø6	Ø12	pièce	<b>310940</b>
32	2001-2100	105	M8	Ø9	Ø6	Ø12	pièce	<b>310950</b>
32	2101-2200	105	M8	Ø9	Ø6	Ø12	pièce	<b>310960</b>
32	2201-2300	105	M8	Ø9	Ø6	Ø12	pièce	<b>310970</b>
32	2301-2400	105	M8	Ø9	Ø6	Ø12	pièce	<b>310980</b>
32	2401-2500	105	M8	Ø9	Ø6	Ø12	pièce	<b>310990</b>



# Tirants de portes INOX "PRO-LINE" série "PRO"

## U - inox | qualité Aisi 316

### Tirant de porte U Ø32 - paire

- Avec matériel de montage pour fixation double traversante.
- Pour montage sur portes en bois, plastique, aluminium, acier et verre.
- Profil rond Ø32 mm, épaisseur du tube 1,5 mm.
- Finition: mat brossé.
- À préciser à la commande > quantité, référence de l'article, entraxe et épaisseur de la porte en mm.



Ø	Entraxe	Hauteur	Fixation	Forage	Forage (verre)	Unité	Code
<b>standard</b>							
32	300	105	M8	Ø9	Ø12	paire	<b>300166</b>
<b>sur mesure</b>							
32	301-400	105	M8	Ø9	Ø12	paire	<b>311010</b>
32	401-500	105	M8	Ø9	Ø12	paire	<b>311020</b>
32	501-600	105	M8	Ø9	Ø12	paire	<b>311030</b>
32	601-700	105	M8	Ø9	Ø12	paire	<b>311040</b>
32	701-800	105	M8	Ø9	Ø12	paire	<b>311050</b>
32	801-900	105	M8	Ø9	Ø12	paire	<b>311060</b>
32	901-1000	105	M8	Ø9	Ø12	paire	<b>311070</b>
32	1001-1100	105	M8	Ø9	Ø12	paire	<b>311080</b>
32	1101-1200	105	M8	Ø9	Ø12	paire	<b>311090</b>
32	1201-1300	105	M8	Ø9	Ø12	paire	<b>311100</b>
32	1301-1400	105	M8	Ø9	Ø12	paire	<b>311110</b>
32	1401-1500	105	M8	Ø9	Ø12	paire	<b>311120</b>
32	1501-1600	105	M8	Ø9	Ø12	paire	<b>311130</b>
32	1601-1700	105	M8	Ø9	Ø12	paire	<b>311140</b>
32	1701-1800	105	M8	Ø9	Ø12	paire	<b>311150</b>
32	1801-1900	105	M8	Ø9	Ø12	paire	<b>311160</b>
32	1901-2000	105	M8	Ø9	Ø12	paire	<b>311170</b>
32	2001-2100	105	M8	Ø9	Ø12	paire	<b>311180</b>
32	2101-2200	105	M8	Ø9	Ø12	paire	<b>311190</b>
32	2201-2300	105	M8	Ø9	Ø12	paire	<b>311191</b>
32	2301-2400	105	M8	Ø9	Ø12	paire	<b>311192</b>
32	2401-2500	105	M8	Ø9	Ø12	paire	<b>311193</b>

# Tirants de portes INOX "PRO-LINE" série "PRO"

## U - inox | qualité Aisi 316

### Tirant de porte U Ø38 - pièce

- Avec matériel de montage pour fixation unilatérale traversante ou fixation aveugle non traversante.
- Pour montage sur portes en bois, plastique, aluminium, acier et verre.
- Profil rond Ø38 mm, épaisseur du tube 1,5 mm.
- Finition: mat brossé.
- À préciser à la commande > quantité, référence de l'article, entraxe et épaisseur de la porte en mm.



Ø	Entraxe	Hauteur	Fixation	Forage	Forage (aveugle)	Forage (verre)	Unité	Code
<b>sur mesure</b>								
38	301-400	110	M8	Ø9	Ø6	Ø12	pièce	<a href="#">311230</a>
38	401-500	110	M8	Ø9	Ø6	Ø12	pièce	<a href="#">311240</a>
38	501-600	110	M8	Ø9	Ø6	Ø12	pièce	<a href="#">311250</a>
38	601-700	110	M8	Ø9	Ø6	Ø12	pièce	<a href="#">311260</a>
38	701-800	110	M8	Ø9	Ø6	Ø12	pièce	<a href="#">311270</a>
38	801-900	110	M8	Ø9	Ø6	Ø12	pièce	<a href="#">311280</a>
38	901-1000	110	M8	Ø9	Ø6	Ø12	pièce	<a href="#">311290</a>
38	1001-1100	110	M8	Ø9	Ø6	Ø12	pièce	<a href="#">311300</a>
38	1101-1200	110	M8	Ø9	Ø6	Ø12	pièce	<a href="#">311310</a>
38	1201-1300	110	M8	Ø9	Ø6	Ø12	pièce	<a href="#">311320</a>
38	1301-1400	110	M8	Ø9	Ø6	Ø12	pièce	<a href="#">311330</a>
38	1401-1500	110	M8	Ø9	Ø6	Ø12	pièce	<a href="#">311340</a>
38	1501-1600	110	M8	Ø9	Ø6	Ø12	pièce	<a href="#">311350</a>
38	1601-1700	110	M8	Ø9	Ø6	Ø12	pièce	<a href="#">311360</a>
38	1701-1800	110	M8	Ø9	Ø6	Ø12	pièce	<a href="#">311370</a>
38	1801-1900	110	M8	Ø9	Ø6	Ø12	pièce	<a href="#">311380</a>
38	1901-2000	110	M8	Ø9	Ø6	Ø12	pièce	<a href="#">311390</a>
38	2001-2100	110	M8	Ø9	Ø6	Ø12	pièce	<a href="#">311400</a>
38	2101-2200	110	M8	Ø9	Ø6	Ø12	pièce	<a href="#">311410</a>
38	2201-2300	110	M8	Ø9	Ø6	Ø12	pièce	<a href="#">311420</a>
38	2301-2400	110	M8	Ø9	Ø6	Ø12	pièce	<a href="#">311430</a>
38	2401-2500	110	M8	Ø9	Ø6	Ø12	pièce	<a href="#">311431</a>

# Tirants de portes INOX "PRO-LINE" série "PRO"

## U - inox | qualité Aisi 316

### Tirant de porte U Ø38 - paire

- Avec matériel de montage pour fixation double traversante.
- Pour montage sur portes en bois, plastique, aluminium, acier et verre.
- Profil rond Ø38 mm, épaisseur du tube 1,5 mm.
- Finition: mat brossé.
- À préciser à la commande > quantité, référence de l'article, entraxe et épaisseur de la porte en mm.



Ø	Entraxe	Hauteur	Fixation	Forage	Forage (verre)	Unité	Code
<b>sur mesure</b>							
38	301-400	110	M8	Ø9	Ø12	paire	<b>311440</b>
38	401-500	110	M8	Ø9	Ø12	paire	<b>311450</b>
38	501-600	110	M8	Ø9	Ø12	paire	<b>311460</b>
38	601-700	110	M8	Ø9	Ø12	paire	<b>311470</b>
38	701-800	110	M8	Ø9	Ø12	paire	<b>311480</b>
38	801-900	110	M8	Ø9	Ø12	paire	<b>311490</b>
38	901-1000	110	M8	Ø9	Ø12	paire	<b>311500</b>
38	1001-1100	110	M8	Ø9	Ø12	paire	<b>311510</b>
38	1101-1200	110	M8	Ø9	Ø12	paire	<b>311520</b>
38	1201-1300	110	M8	Ø9	Ø12	paire	<b>311530</b>
38	1301-1400	110	M8	Ø9	Ø12	paire	<b>311540</b>
38	1401-1500	110	M8	Ø9	Ø12	paire	<b>311550</b>
38	1501-1600	110	M8	Ø9	Ø12	paire	<b>311560</b>
38	1601-1700	110	M8	Ø9	Ø12	paire	<b>311570</b>
38	1701-1800	110	M8	Ø9	Ø12	paire	<b>311580</b>
38	1801-1900	110	M8	Ø9	Ø12	paire	<b>311590</b>
38	1901-2000	110	M8	Ø9	Ø12	paire	<b>311600</b>
38	2001-2100	110	M8	Ø9	Ø12	paire	<b>311610</b>
38	2101-2200	110	M8	Ø9	Ø12	paire	<b>311620</b>
38	2201-2300	110	M8	Ø9	Ø12	paire	<b>311630</b>
38	2301-2400	110	M8	Ø9	Ø12	paire	<b>311640</b>
38	2401-2500	110	M8	Ø9	Ø12	paire	<b>311641</b>

# Tirants de portes INOX "PRO-LINE" série "PRO"

## TT - inox | qualité Aisi 316

### Tirant de porte TT Ø19 - pièce

- Avec matériel de montage pour fixation unilatérale traversante ou fixation aveugle non traversante.
- Pour montage sur portes en bois, plastique, aluminium, acier et verre.
- Profil rond Ø19 mm, épaisseur du tube 1,5 mm.
- Finition: mat brossé.
- À préciser à la commande > quantité, référence de l'article, entraxe et épaisseur de la porte en mm.
- Avec un entraxe supérieur à 1000 mm, nous conseillons d'utiliser un appui supplémentaire.



Ø	Entraxe	Longueur	Hauteur	Fixation	Forage	Forage (aveugle)	Forage (verre)	Unité	Code
<b>standard</b>									
19	200	300	54	M8	Ø9	Ø6	Ø12	pièce	<b>300500</b>
19	300	400	54	M8	Ø9	Ø6	Ø12	pièce	<b>300505</b>
19	300	500	54	M8	Ø9	Ø6	Ø12	pièce	<b>300510</b>
19	500	700	54	M8	Ø9	Ø6	Ø12	pièce	<b>300515</b>
19	1000	1200	54	M8	Ø9	Ø6	Ø12	pièce	<b>300520</b>
<b>sur mesure</b>									
19		201-300	54	M8	Ø9	Ø6	Ø12	pièce	<b>311650</b>
19		301-400	54	M8	Ø9	Ø6	Ø12	pièce	<b>311660</b>
19		401-500	54	M8	Ø9	Ø6	Ø12	pièce	<b>311670</b>
19		501-600	54	M8	Ø9	Ø6	Ø12	pièce	<b>311680</b>
19		601-700	54	M8	Ø9	Ø6	Ø12	pièce	<b>311690</b>
19		701-800	54	M8	Ø9	Ø6	Ø12	pièce	<b>311700</b>
19		801-900	54	M8	Ø9	Ø6	Ø12	pièce	<b>311710</b>
19		901-1000	54	M8	Ø9	Ø6	Ø12	pièce	<b>311720</b>
19		1001-1100	54	M8	Ø9	Ø6	Ø12	pièce	<b>311730</b>
19		1101-1200	54	M8	Ø9	Ø6	Ø12	pièce	<b>311740</b>
19		1201-1300	54	M8	Ø9	Ø6	Ø12	pièce	<b>311750</b>
19		1301-1400	54	M8	Ø9	Ø6	Ø12	pièce	<b>311760</b>
19		1401-1500	54	M8	Ø9	Ø6	Ø12	pièce	<b>311770</b>
19		1501-1600	54	M8	Ø9	Ø6	Ø12	pièce	<b>311780</b>
19		1601-1700	54	M8	Ø9	Ø6	Ø12	pièce	<b>311790</b>
19		1701-1800	54	M8	Ø9	Ø6	Ø12	pièce	<b>311800</b>
19		1801-1900	54	M8	Ø9	Ø6	Ø12	pièce	<b>311810</b>
19		1901-2000	54	M8	Ø9	Ø6	Ø12	pièce	<b>311820</b>
19		2001-2100	54	M8	Ø9	Ø6	Ø12	pièce	<b>311830</b>
19		2101-2200	54	M8	Ø9	Ø6	Ø12	pièce	<b>311840</b>
<b>support supplémentaire</b>									
19			54	M8	Ø9	Ø6	Ø12	pièce	<b>312045</b>

# Tirants de portes INOX "PRO-LINE" série "PRO"

## TT - inox | qualité Aisi 316

### Tirant de porte TT Ø19 - paire

- Avec matériel de montage pour fixation double traversante.
- Pour montage sur portes en bois, plastique, aluminium, acier et verre.
- Profil rond Ø19 mm, épaisseur du tube 1,5 mm.
- Finition: mat brossé.
- À préciser à la commande > quantité, référence de l'article, entraxe et épaisseur de la porte en mm.
- Avec un entraxe supérieur à 1000 mm, nous conseillons d'utiliser un appui supplémentaire.



Ø	Entraxe	Longueur	Hauteur	Fixation	Forage	Forage (verre)	Unité	Code
<b>standard</b>								
19	200	300	54	M8	Ø9	Ø12	paire	<b>300000</b>
19	300	400	54	M8	Ø9	Ø12	paire	<b>300004</b>
19	300	500	54	M8	Ø9	Ø12	paire	<b>300005</b>
19	500	700	54	M8	Ø9	Ø12	paire	<b>300006</b>
19	1000	1200	54	M8	Ø9	Ø12	paire	<b>300008</b>
<b>sur mesure</b>								
19		201-300	54	M8	Ø9	Ø12	paire	<b>311850</b>
19		301-400	54	M8	Ø9	Ø12	paire	<b>311860</b>
19		401-500	54	M8	Ø9	Ø12	paire	<b>311870</b>
19		501-600	54	M8	Ø9	Ø12	paire	<b>311880</b>
19		601-700	54	M8	Ø9	Ø12	paire	<b>311890</b>
19		701-800	54	M8	Ø9	Ø12	paire	<b>311900</b>
19		801-900	54	M8	Ø9	Ø12	paire	<b>311910</b>
19		901-1000	54	M8	Ø9	Ø12	paire	<b>311920</b>
19		1001-1100	54	M8	Ø9	Ø12	paire	<b>311930</b>
19		1101-1200	54	M8	Ø9	Ø12	paire	<b>311940</b>
19		1201-1300	54	M8	Ø9	Ø12	paire	<b>311950</b>
19		1301-1400	54	M8	Ø9	Ø12	paire	<b>311960</b>
19		1401-1500	54	M8	Ø9	Ø12	paire	<b>311970</b>
19		1501-1600	54	M8	Ø9	Ø12	paire	<b>311980</b>
19		1601-1700	54	M8	Ø9	Ø12	paire	<b>311990</b>
19		1701-1800	54	M8	Ø9	Ø12	paire	<b>312000</b>
19		1801-1900	54	M8	Ø9	Ø12	paire	<b>312010</b>
19		1901-2000	54	M8	Ø9	Ø12	paire	<b>312020</b>
19		2001-2100	54	M8	Ø9	Ø12	paire	<b>312030</b>
19		2101-2200	54	M8	Ø9	Ø12	paire	<b>312040</b>
<b>support supplémentaire</b>								
19			54	M8	Ø9	Ø12	paire	<b>312047</b>

# Tirants de portes INOX "PRO-LINE" série "PRO"

## TT - inox | qualité Aisi 316

### Tirant de porte TT Ø25 - pièce

- Avec matériel de montage pour fixation unilatérale traversante ou fixation aveugle non traversante.
- Pour montage sur portes en bois, plastique, aluminium, acier et verre.
- Profil rond Ø25 mm, épaisseur du tube 1,5 mm.
- Finition: mat brossé.
- À préciser à la commande > quantité, référence de l'article, entraxe et épaisseur de la porte en mm.
- Avec un entraxe supérieur à 1500 mm, nous conseillons d'utiliser un appui supplémentaire.



Ø	Entraxe	Longueur	Hauteur	Fixation	Forage	Forage (aveugle)	Forage (verre)	Unité	Code
<b>standard</b>									
25	300	500	65	M8	Ø9	Ø6	Ø12	pièce	<b>300450</b>
25	500	700	65	M8	Ø9	Ø6	Ø12	pièce	<b>300460</b>
25	600	800	65	M8	Ø9	Ø6	Ø12	pièce	<b>300470</b>
25	800	1000	65	M8	Ø9	Ø6	Ø12	pièce	<b>300480</b>
25	1000	1200	65	M8	Ø9	Ø6	Ø12	pièce	<b>300490</b>
<b>sur mesure</b>									
25		201-300	65	M8	Ø9	Ø6	Ø12	pièce	<b>312050</b>
25		301-400	65	M8	Ø9	Ø6	Ø12	pièce	<b>312060</b>
25		401-500	65	M8	Ø9	Ø6	Ø12	pièce	<b>312070</b>
25		501-600	65	M8	Ø9	Ø6	Ø12	pièce	<b>312080</b>
25		601-700	65	M8	Ø9	Ø6	Ø12	pièce	<b>312090</b>
25		701-800	65	M8	Ø9	Ø6	Ø12	pièce	<b>312100</b>
25		801-900	65	M8	Ø9	Ø6	Ø12	pièce	<b>312110</b>
25		901-1000	65	M8	Ø9	Ø6	Ø12	pièce	<b>312120</b>
25		1001-1100	65	M8	Ø9	Ø6	Ø12	pièce	<b>312130</b>
25		1101-1200	65	M8	Ø9	Ø6	Ø12	pièce	<b>312140</b>
25		1201-1300	65	M8	Ø9	Ø6	Ø12	pièce	<b>312150</b>
25		1301-1400	65	M8	Ø9	Ø6	Ø12	pièce	<b>312160</b>
25		1401-1500	65	M8	Ø9	Ø6	Ø12	pièce	<b>312170</b>
25		1501-1600	65	M8	Ø9	Ø6	Ø12	pièce	<b>312180</b>
25		1601-1700	65	M8	Ø9	Ø6	Ø12	pièce	<b>312190</b>
25		1701-1800	65	M8	Ø9	Ø6	Ø12	pièce	<b>312200</b>
25		1801-1900	65	M8	Ø9	Ø6	Ø12	pièce	<b>312210</b>
25		1901-2000	65	M8	Ø9	Ø6	Ø12	pièce	<b>312220</b>
25		2001-2100	65	M8	Ø9	Ø6	Ø12	pièce	<b>312230</b>
25		2101-2200	65	M8	Ø9	Ø6	Ø12	pièce	<b>312240</b>
<b>support supplémentaire</b>									
25			65	M8	Ø9	Ø6	Ø12	pièce	<b>312445</b>

# Tirants de portes INOX "PRO-LINE" série "PRO"

## TT - inox | qualité Aisi 316

### Tirant de porte TT Ø25 - paire

- Avec matériel de montage pour fixation double traversante.
- Pour montage sur portes en bois, plastique, aluminium, acier et verre.
- Profil rond Ø25 mm, épaisseur du tube 1,5 mm.
- Finition: mat brossé.
- À préciser à la commande > quantité, référence de l'article, entraxe et épaisseur de la porte en mm.
- Avec un entraxe supérieur à 1500 mm, nous conseillons d'utiliser un appui supplémentaire.



Ø	Entraxe	Longueur	Hauteur	Fixation	Forage	Forage (verre)	Unité	Code
<b>standard</b>								
25	300	500	65	M8	Ø9	Ø12	paire	<a href="#">300456</a>
25	500	700	65	M8	Ø9	Ø12	paire	<a href="#">300466</a>
25	600	800	65	M8	Ø9	Ø12	paire	<a href="#">300476</a>
25	800	1000	65	M8	Ø9	Ø12	paire	<a href="#">300486</a>
25	1000	1200	65	M8	Ø9	Ø12	paire	<a href="#">300496</a>
<b>sur mesure</b>								
25		201-300	65	M8	Ø9	Ø12	paire	<a href="#">312250</a>
25		301-400	65	M8	Ø9	Ø12	paire	<a href="#">312260</a>
25		401-500	65	M8	Ø9	Ø12	paire	<a href="#">312270</a>
25		501-600	65	M8	Ø9	Ø12	paire	<a href="#">312280</a>
25		601-700	65	M8	Ø9	Ø12	paire	<a href="#">312290</a>
25		701-800	65	M8	Ø9	Ø12	paire	<a href="#">312300</a>
25		801-900	65	M8	Ø9	Ø12	paire	<a href="#">312310</a>
25		901-1000	65	M8	Ø9	Ø12	paire	<a href="#">312320</a>
25		1001-1100	65	M8	Ø9	Ø12	paire	<a href="#">312330</a>
25		1101-1200	65	M8	Ø9	Ø12	paire	<a href="#">312340</a>
25		1201-1300	65	M8	Ø9	Ø12	paire	<a href="#">312350</a>
25		1301-1400	65	M8	Ø9	Ø12	paire	<a href="#">312360</a>
25		1401-1500	65	M8	Ø9	Ø12	paire	<a href="#">312370</a>
25		1501-1600	65	M8	Ø9	Ø12	paire	<a href="#">312380</a>
25		1601-1700	65	M8	Ø9	Ø12	paire	<a href="#">312390</a>
25		1701-1800	65	M8	Ø9	Ø12	paire	<a href="#">312400</a>
25		1801-1900	65	M8	Ø9	Ø12	paire	<a href="#">312410</a>
25		1901-2000	65	M8	Ø9	Ø12	paire	<a href="#">312420</a>
25		2001-2100	65	M8	Ø9	Ø12	paire	<a href="#">312430</a>
25		2101-2200	65	M8	Ø9	Ø12	paire	<a href="#">312440</a>
<b>support supplémentaire</b>								
25			65	M8	Ø9	Ø12	paire	<a href="#">312447</a>

# Tirants de portes INOX "PRO-LINE" série "PRO"

## TT - inox | qualité Aisi 316

### Tirant de porte TT Ø32 - pièce

- Avec matériel de montage pour fixation unilatérale traversante ou fixation aveugle non traversante.
- Pour montage sur portes en bois, plastique, aluminium, acier et verre.
- Profil rond Ø32 mm, épaisseur du tube 1,5 mm.
- Finition: mat brossé.
- À préciser à la commande > quantité, référence de l'article, entraxe et épaisseur de la porte en mm.
- Avec un entraxe supérieur à 2000 mm, nous conseillons d'utiliser un appui supplémentaire.



Ø	Entraxe	Longueur	Hauteur	Fixation	Forage	Forage (aveugle)	Forage (verre)	Unité	Code
<b>standard</b>									
32	300	500	80	M8	Ø9	Ø6	Ø12	pièce	<b>300010</b>
32	500	700	80	M8	Ø9	Ø6	Ø12	pièce	<b>300020</b>
32	600	800	80	M8	Ø9	Ø6	Ø12	pièce	<b>300021</b>
32	800	1000	80	M8	Ø9	Ø6	Ø12	pièce	<b>300023</b>
32	1000	1200	80	M8	Ø9	Ø6	Ø12	pièce	<b>300030</b>
<b>sur mesure</b>									
32		201-300	80	M8	Ø9	Ø6	Ø12	pièce	<b>312450</b>
32		301-400	80	M8	Ø9	Ø6	Ø12	pièce	<b>312460</b>
32		401-500	80	M8	Ø9	Ø6	Ø12	pièce	<b>312470</b>
32		501-600	80	M8	Ø9	Ø6	Ø12	pièce	<b>312480</b>
32		601-700	80	M8	Ø9	Ø6	Ø12	pièce	<b>312490</b>
32		701-800	80	M8	Ø9	Ø6	Ø12	pièce	<b>312500</b>
32		801-900	80	M8	Ø9	Ø6	Ø12	pièce	<b>312510</b>
32		901-1000	80	M8	Ø9	Ø6	Ø12	pièce	<b>312520</b>
32		1001-1100	80	M8	Ø9	Ø6	Ø12	pièce	<b>312530</b>
32		1101-1200	80	M8	Ø9	Ø6	Ø12	pièce	<b>312540</b>
32		1201-1300	80	M8	Ø9	Ø6	Ø12	pièce	<b>312550</b>
32		1301-1400	80	M8	Ø9	Ø6	Ø12	pièce	<b>312560</b>
32		1401-1500	80	M8	Ø9	Ø6	Ø12	pièce	<b>312570</b>
32		1501-1600	80	M8	Ø9	Ø6	Ø12	pièce	<b>312580</b>
32		1601-1700	80	M8	Ø9	Ø6	Ø12	pièce	<b>312590</b>
32		1701-1800	80	M8	Ø9	Ø6	Ø12	pièce	<b>312600</b>
32		1801-1900	80	M8	Ø9	Ø6	Ø12	pièce	<b>312610</b>
32		1901-2000	80	M8	Ø9	Ø6	Ø12	pièce	<b>312620</b>
32		2001-2100	80	M8	Ø9	Ø6	Ø12	pièce	<b>312630</b>
32		2101-2200	80	M8	Ø9	Ø6	Ø12	pièce	<b>312640</b>
32		2201-2300	80	M8	Ø9	Ø6	Ø12	pièce	<b>312650</b>
32		2301-2400	80	M8	Ø9	Ø6	Ø12	pièce	<b>312660</b>
<b>support supplémentaire</b>									
25			80	M8	Ø9	Ø6	Ø12	pièce	<b>312885</b>




# Tirants de portes INOX "PRO-LINE" série "PRO"

## TT - inox | qualité Aisi 316

### Tirant de porte TT Ø32 - paire

- Avec matériel de montage pour fixation double traversante.
- Pour montage sur portes en bois, plastique, aluminium, acier et verre.
- Profil rond Ø32 mm, épaisseur du tube 1,5 mm.
- Finition: mat brossé.
- À préciser à la commande > quantité, référence de l'article, entraxe et épaisseur de la porte en mm.
- Avec un entraxe supérieur à 2000 mm, nous conseillons d'utiliser un appui supplémentaire.



Ø	Entraxe	Longueur	Hauteur	Fixation	Forage	Forage (verre)	Unité	Code
<b>standard</b>								
32	300	500	80	M8	Ø9	Ø12	paire	<b>300016</b>
32	500	700	80	M8	Ø9	Ø12	paire	<b>300026</b>
32	600	800	80	M8	Ø9	Ø12	paire	<b>300027</b>
32	800	1000	80	M8	Ø9	Ø12	paire	<b>300029</b>
32	1000	1200	80	M8	Ø9	Ø12	paire	<b>300036</b>
<b>sur mesure</b>								
32		201-300	80	M8	Ø9	Ø12	paire	<b>312670</b>
32		301-400	80	M8	Ø9	Ø12	paire	<b>312680</b>
32		401-500	80	M8	Ø9	Ø12	paire	<b>312690</b>
32		501-600	80	M8	Ø9	Ø12	paire	<b>312700</b>
32		601-700	80	M8	Ø9	Ø12	paire	<b>312710</b>
32		701-800	80	M8	Ø9	Ø12	paire	<b>312720</b>
32		801-900	80	M8	Ø9	Ø12	paire	<b>312730</b>
32		901-1000	80	M8	Ø9	Ø12	paire	<b>312740</b>
32		1001-1100	80	M8	Ø9	Ø12	paire	<b>312750</b>
32		1101-1200	80	M8	Ø9	Ø12	paire	<b>312760</b>
32		1201-1300	80	M8	Ø9	Ø12	paire	<b>312770</b>
32		1301-1400	80	M8	Ø9	Ø12	paire	<b>312780</b>
32		1401-1500	80	M8	Ø9	Ø12	paire	<b>312790</b>
32		1501-1600	80	M8	Ø9	Ø12	paire	<b>312800</b>
32		1601-1700	80	M8	Ø9	Ø12	paire	<b>312810</b>
32		1701-1800	80	M8	Ø9	Ø12	paire	<b>312820</b>
32		1801-1900	80	M8	Ø9	Ø12	paire	<b>312830</b>
32		1901-2000	80	M8	Ø9	Ø12	paire	<b>312840</b>
32		2001-2100	80	M8	Ø9	Ø12	paire	<b>312850</b>
32		2101-2200	80	M8	Ø9	Ø12	paire	<b>312860</b>
32		2301-2300	80	M8	Ø9	Ø12	paire	<b>312870</b>
32		2301-2400	80	M8	Ø9	Ø12	paire	<b>312880</b>
<b>support supplémentaire</b>								
25			80	M8	Ø9	Ø12	paire	<b>312887</b>

# Tirants de portes INOX "PRO-LINE" série "PRO"

## TT - inox | qualité Aisi 316

### Tirant de porte TT Ø38 - pièce

- Avec matériel de montage pour fixation unilatérale traversante ou fixation aveugle non traversante.
- Pour montage sur portes en bois, plastique, aluminium, acier et verre.
- Profil rond Ø38 mm, épaisseur du tube 1,5 mm.
- Finition: mat brossé.
- À préciser à la commande > quantité, référence de l'article, entraxe et épaisseur de la porte en mm.
- Avec un entraxe supérieur à 2200 mm, nous conseillons d'utiliser un appui supplémentaire.



Ø	Longueur	Hauteur	Fixation	Forage	Forage (aveugle)	Forage (verre)	Unité	Code
<b>sur mesure</b>								
38	201-300	85	M8	Ø9	Ø6	Ø12	pièce	<b>312890</b>
38	301-400	85	M8	Ø9	Ø6	Ø12	pièce	<b>312900</b>
38	401-500	85	M8	Ø9	Ø6	Ø12	pièce	<b>312910</b>
38	501-600	85	M8	Ø9	Ø6	Ø12	pièce	<b>312920</b>
38	601-700	85	M8	Ø9	Ø6	Ø12	pièce	<b>312930</b>
38	701-800	85	M8	Ø9	Ø6	Ø12	pièce	<b>312940</b>
38	801-900	85	M8	Ø9	Ø6	Ø12	pièce	<b>312950</b>
38	901-1000	85	M8	Ø9	Ø6	Ø12	pièce	<b>312960</b>
38	1001-1100	85	M8	Ø9	Ø6	Ø12	pièce	<b>312970</b>
38	1101-1200	85	M8	Ø9	Ø6	Ø12	pièce	<b>312980</b>
38	1201-1300	85	M8	Ø9	Ø6	Ø12	pièce	<b>312990</b>
38	1301-1400	85	M8	Ø9	Ø6	Ø12	pièce	<b>313000</b>
38	1401-1500	85	M8	Ø9	Ø6	Ø12	pièce	<b>313010</b>
38	1501-1600	85	M8	Ø9	Ø6	Ø12	pièce	<b>313020</b>
38	1601-1700	85	M8	Ø9	Ø6	Ø12	pièce	<b>313030</b>
38	1701-1800	85	M8	Ø9	Ø6	Ø12	pièce	<b>313040</b>
38	1801-1900	85	M8	Ø9	Ø6	Ø12	pièce	<b>313050</b>
38	1901-2000	85	M8	Ø9	Ø6	Ø12	pièce	<b>313060</b>
38	2001-2100	85	M8	Ø9	Ø6	Ø12	pièce	<b>313070</b>
38	2101-2200	85	M8	Ø9	Ø6	Ø12	pièce	<b>313080</b>
38	2201-2300	85	M8	Ø9	Ø6	Ø12	pièce	<b>313081</b>
38	2301-2400	85	M8	Ø9	Ø6	Ø12	pièce	<b>313082</b>
38	2401-2500	85	M8	Ø9	Ø6	Ø12	pièce	<b>313083</b>
38	2501-2600	85	M8	Ø9	Ø6	Ø12	pièce	<b>313084</b>
38	2601-2700	85	M8	Ø9	Ø6	Ø12	pièce	<b>313085</b>
<b>support supplémentaire</b>								
25		85	M8	Ø9	Ø6	Ø12	pièce	<b>313286</b>

# Tirants de portes INOX "PRO-LINE" série "PRO"

## TT - inox | qualité Aisi 316

### Tirant de porte TT Ø38 - paire

- Avec matériel de montage pour fixation double traversante.
- Pour montage sur portes en bois, plastique, aluminium, acier et verre.
- Profil rond Ø38 mm, épaisseur du tube 1,5 mm.
- Finition: mat brossé.
- À préciser à la commande > quantité, référence de l'article, entraxe et épaisseur de la porte en mm.
- Avec un entraxe supérieur à 2200 mm, nous conseillons d'utiliser un appui supplémentaire.



Ø	Longueur	Hauteur	Fixation	Forage	Forage (verre)	Unité	Code
<b>sur mesure</b>							
38	201-300	85	M8	Ø9	Ø12	paire	<b>313090</b>
38	301-400	85	M8	Ø9	Ø12	paire	<b>313100</b>
38	401-500	85	M8	Ø9	Ø12	paire	<b>313110</b>
38	501-600	85	M8	Ø9	Ø12	paire	<b>313120</b>
38	601-700	85	M8	Ø9	Ø12	paire	<b>313130</b>
38	701-800	85	M8	Ø9	Ø12	paire	<b>313140</b>
38	801-900	85	M8	Ø9	Ø12	paire	<b>313150</b>
38	901-1000	85	M8	Ø9	Ø12	paire	<b>313160</b>
38	1001-1100	85	M8	Ø9	Ø12	paire	<b>313170</b>
38	1101-1200	85	M8	Ø9	Ø12	paire	<b>313180</b>
38	1201-1300	85	M8	Ø9	Ø12	paire	<b>313190</b>
38	1301-1400	85	M8	Ø9	Ø12	paire	<b>313200</b>
38	1401-1500	85	M8	Ø9	Ø12	paire	<b>313210</b>
38	1501-1600	85	M8	Ø9	Ø12	paire	<b>313220</b>
38	1601-1700	85	M8	Ø9	Ø12	paire	<b>313230</b>
38	1701-1800	85	M8	Ø9	Ø12	paire	<b>313240</b>
38	1801-1900	85	M8	Ø9	Ø12	paire	<b>313250</b>
38	1901-2000	85	M8	Ø9	Ø12	paire	<b>313260</b>
38	2001-2100	85	M8	Ø9	Ø12	paire	<b>313270</b>
38	2101-2200	85	M8	Ø9	Ø12	paire	<b>313280</b>
38	2201-2300	85	M8	Ø9	Ø12	paire	<b>313281</b>
38	2301-2400	85	M8	Ø9	Ø12	paire	<b>313282</b>
38	2401-2500	85	M8	Ø9	Ø12	paire	<b>313283</b>
38	2501-2600	85	M8	Ø9	Ø12	paire	<b>313284</b>
38	2601-2700	85	M8	Ø9	Ø12	paire	<b>313285</b>
<b>support supplémentaire</b>							
25			M8	Ø9	Ø12	paire	<b>313287</b>

# Tirants de portes INOX "PRO-LINE" série "PRO" U90° - inox | qualité Aisi 316

## Tirant de porte U90° Ø19 - pièce

- Avec matériel de montage pour fixation unilatérale traversante ou fixation aveugle non traversante.
- Pour montage sur portes en bois, plastique, aluminium, acier et verre.
- Profil rond Ø19 mm, épaisseur du tube 1,5 mm.
- Finition: mat brossé.
- À préciser à la commande > quantité, référence de l'article, entraxe et épaisseur de la porte en mm.



Ø	Entraxe	Hauteur	Fixation	Forage	Forage (aveugle)	Forage (verre)	Unité	Code
<b>standard</b>								
19	300	60	M8	Ø9	Ø6	Ø12	pièce	<b>300575</b>
19	650	60	M8	Ø9	Ø6	Ø12	pièce	<b>300580</b>
<b>sur mesure</b>								
19	201-300	60	M8	Ø9	Ø6	Ø12	pièce	<b>316010</b>
19	301-400	60	M8	Ø9	Ø6	Ø12	pièce	<b>316020</b>
19	401-500	60	M8	Ø9	Ø6	Ø12	pièce	<b>316030</b>
19	501-600	60	M8	Ø9	Ø6	Ø12	pièce	<b>316040</b>
19	601-700	60	M8	Ø9	Ø6	Ø12	pièce	<b>316050</b>
19	701-800	60	M8	Ø9	Ø6	Ø12	pièce	<b>316060</b>
19	801-900	60	M8	Ø9	Ø6	Ø12	pièce	<b>316070</b>
19	901-1000	60	M8	Ø9	Ø6	Ø12	pièce	<b>316080</b>
19	1001-1100	60	M8	Ø9	Ø6	Ø12	pièce	<b>316090</b>
19	1101-1200	60	M8	Ø9	Ø6	Ø12	pièce	<b>316100</b>
19	1201-1300	60	M8	Ø9	Ø6	Ø12	pièce	<b>316110</b>
19	1301-1400	60	M8	Ø9	Ø6	Ø12	pièce	<b>316120</b>
19	1401-1500	60	M8	Ø9	Ø6	Ø12	pièce	<b>316130</b>

# Tirants de portes INOX "PRO-LINE" série "PRO" U90° - inox | qualité Aisi 316

## Tirant de porte U90° Ø19 - paire

- Avec matériel de montage pour fixation double traversante.
- Pour montage sur portes en bois, plastique, aluminium, acier et verre.
- Profil rond Ø19 mm, épaisseur du tube 1,5 mm.
- Finition: mat brossé.
- À préciser à la commande > quantité, référence de l'article, entraxe et épaisseur de la porte en mm.



Ø	Entraxe	Hauteur	Fixation	Forage	Forage (verre)	Unité	Code
<b>standard</b>							
19	300	60	M8	Ø9	Ø12	paire	<b>300200</b>
19	650	60	M8	Ø9	Ø12	paire	<b>300210</b>
<b>sur mesure</b>							
19	201-300	60	M8	Ø9	Ø12	paire	<b>316200</b>
19	301-400	60	M8	Ø9	Ø12	paire	<b>316210</b>
19	401-500	60	M8	Ø9	Ø12	paire	<b>316220</b>
19	501-600	60	M8	Ø9	Ø12	paire	<b>316230</b>
19	601-700	60	M8	Ø9	Ø12	paire	<b>316240</b>
19	701-800	60	M8	Ø9	Ø12	paire	<b>316250</b>
19	801-900	60	M8	Ø9	Ø12	paire	<b>316260</b>
19	901-1000	60	M8	Ø9	Ø12	paire	<b>316270</b>
19	1001-1100	60	M8	Ø9	Ø12	paire	<b>316280</b>
19	1101-1200	60	M8	Ø9	Ø12	paire	<b>319290</b>
19	1201-1300	60	M8	Ø9	Ø12	paire	<b>316300</b>
19	1301-1400	60	M8	Ø9	Ø12	paire	<b>316310</b>
19	1401-1500	60	M8	Ø9	Ø12	paire	<b>316320</b>

## Tirants de portes INOX "PRO-LINE" série "PRO" U90° - inox | qualité Aisi 316

### Tirant de porte U90° Ø25 - pièce

- Avec matériel de montage pour fixation unilatérale traversante ou fixation aveugle non traversante.
- Pour montage sur portes en bois, plastique, aluminium, acier et verre.
- Profil rond Ø25 mm, épaisseur du tube 1,5 mm.
- Finition: mat brossé.
- À préciser à la commande > quantité, référence de l'article, entraxe et épaisseur de la porte en mm.



Ø	Entraxe	Hauteur	Fixation	Forage	Forage (aveugle)	Forage (verre)	Unité	Code
<b>standard</b>								
25	300	65	M8	Ø9	Ø6	Ø12	pièce	<b>300600</b>
<b>sur mesure</b>								
25	201-300	65	M8	Ø9	Ø6	Ø12	pièce	<b>316410</b>
25	301-400	65	M8	Ø9	Ø6	Ø12	pièce	<b>316420</b>
25	401-500	65	M8	Ø9	Ø6	Ø12	pièce	<b>316430</b>
25	501-600	65	M8	Ø9	Ø6	Ø12	pièce	<b>316440</b>
25	601-700	65	M8	Ø9	Ø6	Ø12	pièce	<b>316450</b>
25	701-800	65	M8	Ø9	Ø6	Ø12	pièce	<b>316460</b>
25	801-900	65	M8	Ø9	Ø6	Ø12	pièce	<b>316470</b>
25	901-1000	65	M8	Ø9	Ø6	Ø12	pièce	<b>316480</b>
25	1001-1100	65	M8	Ø9	Ø6	Ø12	pièce	<b>316490</b>
25	1101-1200	65	M8	Ø9	Ø6	Ø12	pièce	<b>316500</b>
25	1201-1300	65	M8	Ø9	Ø6	Ø12	pièce	<b>316510</b>
25	1301-1400	65	M8	Ø9	Ø6	Ø12	pièce	<b>316520</b>
25	1401-1500	65	M8	Ø9	Ø6	Ø12	pièce	<b>316530</b>
25	1501-1600	65	M8	Ø9	Ø6	Ø12	pièce	<b>316540</b>
25	1601-1700	65	M8	Ø9	Ø6	Ø12	pièce	<b>316550</b>
25	1701-1800	65	M8	Ø9	Ø6	Ø12	pièce	<b>316560</b>

# Tirants de portes INOX "PRO-LINE" série "PRO" U90° - inox | qualité Aisi 316

## Tirant de porte U90° Ø25 - paire

- Avec matériel de montage pour fixation double traversante.
- Pour montage sur portes en bois, plastique, aluminium, acier et verre.
- Profil rond Ø25 mm, épaisseur du tube 1,5 mm.
- Finition: mat brossé.
- À préciser à la commande > quantité, référence de l'article, entraxe et épaisseur de la porte en mm.



Ø	Entraxe	Hauteur	Fixation	Forage	Forage (verre)	Unité	Code
<b>standard</b>							
25	300	65	M8	Ø9	Ø12	paire	<b>300240</b>
<b>sur mesure</b>							
25	201-300	65	M8	Ø9	Ø12	paire	<b>316610</b>
25	301-400	65	M8	Ø9	Ø12	paire	<b>316620</b>
25	401-500	65	M8	Ø9	Ø12	paire	<b>316630</b>
25	501-600	65	M8	Ø9	Ø12	paire	<b>316640</b>
25	601-700	65	M8	Ø9	Ø12	paire	<b>316650</b>
25	701-800	65	M8	Ø9	Ø12	paire	<b>316660</b>
25	801-900	65	M8	Ø9	Ø12	paire	<b>316670</b>
25	901-1000	65	M8	Ø9	Ø12	paire	<b>316680</b>
25	1001-1100	65	M8	Ø9	Ø12	paire	<b>316690</b>
25	1101-1200	65	M8	Ø9	Ø12	paire	<b>316700</b>
25	1201-1300	65	M8	Ø9	Ø12	paire	<b>316710</b>
25	1301-1400	65	M8	Ø9	Ø12	paire	<b>316720</b>
25	1401-1500	65	M8	Ø9	Ø12	paire	<b>316730</b>
25	1501-1600	65	M8	Ø9	Ø12	paire	<b>316740</b>
25	1601-1700	65	M8	Ø9	Ø12	paire	<b>316750</b>
25	1701-1800	65	M8	Ø9	Ø12	paire	<b>316760</b>

## Tirants de portes INOX "PRO-LINE" série "PRO" U90° - inox | qualité Aisi 316

### Tirant de porte U90° Ø32 - pièce

- Avec matériel de montage pour fixation unilatérale traversante ou fixation aveugle non traversante.
- Pour montage sur portes en bois, plastique, aluminium, acier et verre.
- Profil rond Ø32 mm, épaisseur du tube 1,5 mm.
- Finition: mat brossé.
- À préciser à la commande > quantité, référence de l'article, entraxe et épaisseur de la porte en mm.



Ø	Entraxe	Hauteur	Fixation	Forage	Forage (aveugle)	Forage (verre)	Unité	Code
<b>standard</b>								
32	300	89	M8	Ø9	Ø6	Ø12	pièce	<b>300250</b>
<b>sur mesure</b>								
32	201-300	89	M8	Ø9	Ø6	Ø12	pièce	<b>316800</b>
32	301-400	89	M8	Ø9	Ø6	Ø12	pièce	<b>316810</b>
32	401-500	89	M8	Ø9	Ø6	Ø12	pièce	<b>316820</b>
32	501-600	89	M8	Ø9	Ø6	Ø12	pièce	<b>316830</b>
32	601-700	89	M8	Ø9	Ø6	Ø12	pièce	<b>316840</b>
32	701-800	89	M8	Ø9	Ø6	Ø12	pièce	<b>316850</b>
32	801-900	89	M8	Ø9	Ø6	Ø12	pièce	<b>316860</b>
32	901-1000	89	M8	Ø9	Ø6	Ø12	pièce	<b>316870</b>
32	1001-1100	89	M8	Ø9	Ø6	Ø12	pièce	<b>316880</b>
32	1101-1200	89	M8	Ø9	Ø6	Ø12	pièce	<b>316890</b>
32	1201-1300	89	M8	Ø9	Ø6	Ø12	pièce	<b>316900</b>
32	1301-1400	89	M8	Ø9	Ø6	Ø12	pièce	<b>316910</b>
32	1401-1500	89	M8	Ø9	Ø6	Ø12	pièce	<b>316920</b>
32	1501-1600	89	M8	Ø9	Ø6	Ø12	pièce	<b>316930</b>
32	1601-1700	89	M8	Ø9	Ø6	Ø12	pièce	<b>316940</b>
32	1701-1800	89	M8	Ø9	Ø6	Ø12	pièce	<b>316950</b>
32	1801-1900	89	M8	Ø9	Ø6	Ø12	pièce	<b>316960</b>
32	1901-2000	89	M8	Ø9	Ø6	Ø12	pièce	<b>316970</b>
32	2001-2100	89	M8	Ø9	Ø6	Ø12	pièce	<b>316980</b>
32	2101-2200	89	M8	Ø9	Ø6	Ø12	pièce	<b>316990</b>
32	2201-2300	89	M8	Ø9	Ø6	Ø12	pièce	<b>316991</b>
32	2301-2400	89	M8	Ø9	Ø6	Ø12	pièce	<b>316992</b>
32	2401-2500	89	M8	Ø9	Ø6	Ø12	pièce	<b>316993</b>



# Tirants de portes INOX "PRO-LINE" série "PRO" U90° - inox | qualité Aisi 316

## Tirant de porte U90° Ø32 - paire

- Avec matériel de montage pour fixation double traversante.
- Pour montage sur portes en bois, plastique, aluminium, acier et verre.
- Profil rond Ø32 mm, épaisseur du tube 1,5 mm.
- Finition: mat brossé.
- À préciser à la commande > quantité, référence de l'article, entraxe et épaisseur de la porte en mm.



Ø	Entraxe	Hauteur	Fixation	Forage	Forage (verre)	Unité	Code
<b>standard</b>							
32	300	89	M8	Ø9	Ø12	paire	<b>300252</b>
<b>sur mesure</b>							
32	201-300	89	M8	Ø9	Ø12	paire	<b>317000</b>
32	301-400	89	M8	Ø9	Ø12	paire	<b>317010</b>
32	401-500	89	M8	Ø9	Ø12	paire	<b>317020</b>
32	501-600	89	M8	Ø9	Ø12	paire	<b>317030</b>
32	601-700	89	M8	Ø9	Ø12	paire	<b>317040</b>
32	701-800	89	M8	Ø9	Ø12	paire	<b>317050</b>
32	801-900	89	M8	Ø9	Ø12	paire	<b>317060</b>
32	901-1000	89	M8	Ø9	Ø12	paire	<b>317070</b>
32	1001-1100	89	M8	Ø9	Ø12	paire	<b>317080</b>
32	1101-1200	89	M8	Ø9	Ø12	paire	<b>317090</b>
32	1201-1300	89	M8	Ø9	Ø12	paire	<b>317100</b>
32	1301-1400	89	M8	Ø9	Ø12	paire	<b>317110</b>
32	1401-1500	89	M8	Ø9	Ø12	paire	<b>317120</b>
32	1501-1600	89	M8	Ø9	Ø12	paire	<b>317130</b>
32	1601-1700	89	M8	Ø9	Ø12	paire	<b>317140</b>
32	1701-1800	89	M8	Ø9	Ø12	paire	<b>317150</b>
32	1801-1900	89	M8	Ø9	Ø12	paire	<b>317160</b>
32	1901-2000	89	M8	Ø9	Ø12	paire	<b>317170</b>
32	2001-2100	89	M8	Ø9	Ø12	paire	<b>317180</b>
32	2101-2200	89	M8	Ø9	Ø12	paire	<b>317181</b>
32	2201-2300	89	M8	Ø9	Ø12	paire	<b>317182</b>
32	2301-2400	89	M8	Ø9	Ø12	paire	<b>317183</b>
32	2401-2500	89	M8	Ø9	Ø12	paire	<b>317184</b>

# Tirants de portes INOX "PRO-LINE" série "PRO" U90° - inox | qualité Aisi 316

## Tirant de porte U90° Ø38 - pièce

- Avec matériel de montage pour fixation unilatérale traversante ou fixation aveugle non traversante.
- Pour montage sur portes en bois, plastique, aluminium, acier et verre.
- Profil rond Ø38 mm, épaisseur du tube 1,5 mm.
- Finition: mat brossé.
- À préciser à la commande > quantité, référence de l'article, entraxe et épaisseur de la porte en mm.



Ø	Entraxe	Hauteur	Fixation	Forage	Forage (aveugle)	Forage (verre)	Unité	Code
<b>sur mesure</b>								
38	301-400	75	M8	Ø9	Ø6	Ø12	pièce	<b>317200</b>
38	401-500	75	M8	Ø9	Ø6	Ø12	pièce	<b>317210</b>
38	501-600	75	M8	Ø9	Ø6	Ø12	pièce	<b>317220</b>
38	601-700	75	M8	Ø9	Ø6	Ø12	pièce	<b>317230</b>
38	701-800	75	M8	Ø9	Ø6	Ø12	pièce	<b>317240</b>
38	801-900	75	M8	Ø9	Ø6	Ø12	pièce	<b>317250</b>
38	901-1000	75	M8	Ø9	Ø6	Ø12	pièce	<b>317260</b>
38	1001-1100	75	M8	Ø9	Ø6	Ø12	pièce	<b>317270</b>
38	1101-1200	75	M8	Ø9	Ø6	Ø12	pièce	<b>317280</b>
38	1201-1300	75	M8	Ø9	Ø6	Ø12	pièce	<b>317290</b>
38	1301-1400	75	M8	Ø9	Ø6	Ø12	pièce	<b>317300</b>
38	1401-1500	75	M8	Ø9	Ø6	Ø12	pièce	<b>317310</b>
38	1501-1600	75	M8	Ø9	Ø6	Ø12	pièce	<b>317320</b>
38	1601-1700	75	M8	Ø9	Ø6	Ø12	pièce	<b>317330</b>
38	1701-1800	75	M8	Ø9	Ø6	Ø12	pièce	<b>317340</b>
38	1801-1900	75	M8	Ø9	Ø6	Ø12	pièce	<b>317350</b>
38	1901-2000	75	M8	Ø9	Ø6	Ø12	pièce	<b>317360</b>
38	2001-2100	75	M8	Ø9	Ø6	Ø12	pièce	<b>317370</b>
38	2101-2200	75	M8	Ø9	Ø6	Ø12	pièce	<b>317380</b>
38	2201-2300	75	M8	Ø9	Ø6	Ø12	pièce	<b>317390</b>
38	2301-2400	75	M8	Ø9	Ø6	Ø12	pièce	<b>317400</b>
38	2401-2500	75	M8	Ø9	Ø6	Ø12	pièce	<b>317410</b>
38	2501-2600	75	M8	Ø9	Ø6	Ø12	pièce	<b>317420</b>
38	2601-2700	75	M8	Ø9	Ø6	Ø12	pièce	<b>317430</b>
38	2701-2800	75	M8	Ø9	Ø6	Ø12	pièce	<b>317440</b>
38	2801-2900	75	M8	Ø9	Ø6	Ø12	pièce	<b>317450</b>

# Tirants de portes INOX "PRO-LINE" série "PRO" U90° - inox | qualité Aisi 316

## Tirant de porte U90° Ø38 - paire

- Avec matériel de montage pour fixation double traversante.
- Pour montage sur portes en bois, plastique, aluminium, acier et verre.
- Profil rond Ø38 mm, épaisseur du tube 1,5 mm.
- Finition: mat brossé.
- À préciser à la commande > quantité, référence de l'article, entraxe et épaisseur de la porte en mm.



Ø	Entraxe	Hauteur	Fixation	Forage	Forage (verre)	Unité	Code
<b>sur mesure</b>							
38	301-400	75	M8	Ø9	Ø12	paire	<b>317500</b>
38	401-500	75	M8	Ø9	Ø12	paire	<b>317510</b>
38	501-600	75	M8	Ø9	Ø12	paire	<b>317520</b>
38	601-700	75	M8	Ø9	Ø12	paire	<b>317530</b>
38	701-800	75	M8	Ø9	Ø12	paire	<b>317540</b>
38	801-900	75	M8	Ø9	Ø12	paire	<b>317550</b>
38	901-1000	75	M8	Ø9	Ø12	paire	<b>317560</b>
38	1001-1100	75	M8	Ø9	Ø12	paire	<b>317570</b>
38	1101-1200	75	M8	Ø9	Ø12	paire	<b>317580</b>
38	1201-1300	75	M8	Ø9	Ø12	paire	<b>317590</b>
38	1301-1400	75	M8	Ø9	Ø12	paire	<b>317600</b>
38	1401-1500	75	M8	Ø9	Ø12	paire	<b>317610</b>
38	1501-1600	75	M8	Ø9	Ø12	paire	<b>317620</b>
38	1601-1700	75	M8	Ø9	Ø12	paire	<b>317630</b>
38	1701-1800	75	M8	Ø9	Ø12	paire	<b>317640</b>
38	1801-1900	75	M8	Ø9	Ø12	paire	<b>317650</b>
38	1901-2000	75	M8	Ø9	Ø12	paire	<b>317660</b>
38	2001-2100	75	M8	Ø9	Ø12	paire	<b>317670</b>
38	2101-2200	75	M8	Ø9	Ø12	paire	<b>317680</b>
38	2201-2300	75	M8	Ø9	Ø12	paire	<b>317690</b>
38	2301-2400	75	M8	Ø9	Ø12	paire	<b>317700</b>
38	2401-2500	75	M8	Ø9	Ø12	paire	<b>317710</b>
38	2501-2600	75	M8	Ø9	Ø12	paire	<b>317720</b>
38	2601-2700	75	M8	Ø9	Ø12	paire	<b>317730</b>
38	2701-2800	75	M8	Ø9	Ø12	paire	<b>317740</b>
38	2801-2900	75	M8	Ø9	Ø12	paire	<b>317750</b>

# Tirants de portes INOX "PRO-LINE" série "PRO" U90° - inox | qualité Aisi 316

## Tirant de porte U90° Ø50 - pièce

- Avec matériel de montage pour fixation unilatérale traversante ou fixation aveugle non traversante.
- Pour montage sur portes en bois, plastique, aluminium, acier et verre.
- Profil rond Ø50 mm, épaisseur du tube 1,5 mm.
- Finition: mat brossé.
- À préciser à la commande > quantité, référence de l'article, entraxe et épaisseur de la porte en mm.



Ø	Entraxe	Hauteur	Fixation	Forage	Forage (aveugle)	Forage (verre)	Unité	Code
<b>sur mesure</b>								
50	301-400	90	M8	Ø9	Ø6	Ø12	pièce	<b>317800</b>
50	401-500	90	M8	Ø9	Ø6	Ø12	pièce	<b>317810</b>
50	501-600	90	M8	Ø9	Ø6	Ø12	pièce	<b>317820</b>
50	601-700	90	M8	Ø9	Ø6	Ø12	pièce	<b>317830</b>
50	701-800	90	M8	Ø9	Ø6	Ø12	pièce	<b>317840</b>
50	801-900	90	M8	Ø9	Ø6	Ø12	pièce	<b>317850</b>
50	901-1000	90	M8	Ø9	Ø6	Ø12	pièce	<b>317860</b>
50	1001-1100	90	M8	Ø9	Ø6	Ø12	pièce	<b>317870</b>
50	1101-1200	90	M8	Ø9	Ø6	Ø12	pièce	<b>317880</b>
50	1201-1300	90	M8	Ø9	Ø6	Ø12	pièce	<b>317890</b>
50	1301-1400	90	M8	Ø9	Ø6	Ø12	pièce	<b>317900</b>
50	1401-1500	90	M8	Ø9	Ø6	Ø12	pièce	<b>317910</b>
50	1501-1600	90	M8	Ø9	Ø6	Ø12	pièce	<b>317920</b>
50	1601-1700	90	M8	Ø9	Ø6	Ø12	pièce	<b>317930</b>
50	1701-1800	90	M8	Ø9	Ø6	Ø12	pièce	<b>317940</b>
50	1801-1900	90	M8	Ø9	Ø6	Ø12	pièce	<b>317950</b>
50	1901-2000	90	M8	Ø9	Ø6	Ø12	pièce	<b>317960</b>
50	2001-2100	90	M8	Ø9	Ø6	Ø12	pièce	<b>317970</b>
50	2101-2200	90	M8	Ø9	Ø6	Ø12	pièce	<b>317980</b>
50	2201-2300	90	M8	Ø9	Ø6	Ø12	pièce	<b>317990</b>
50	2301-2400	90	M8	Ø9	Ø6	Ø12	pièce	<b>318000</b>
50	2401-2500	90	M8	Ø9	Ø6	Ø12	pièce	<b>318010</b>
50	2501-2600	90	M8	Ø9	Ø6	Ø12	pièce	<b>318020</b>
50	2601-2700	90	M8	Ø9	Ø6	Ø12	pièce	<b>318030</b>
50	2701-2800	90	M8	Ø9	Ø6	Ø12	pièce	<b>318040</b>
50	2801-2900	90	M8	Ø9	Ø6	Ø12	pièce	<b>318050</b>

# Tirants de portes INOX "PRO-LINE" série "PRO" U90° - inox | qualité Aisi 316

## Tirant de porte U90° Ø50 - paire

- Avec matériel de montage pour fixation double traversante.
- Pour montage sur portes en bois, plastique, aluminium, acier et verre.
- Profil rond Ø50 mm, épaisseur du tube 1,5 mm.
- Finition: mat brossé.
- À préciser à la commande > quantité, référence de l'article, entraxe et épaisseur de la porte en mm.



Ø	Entraxe	Hauteur	Fixation	Forage	Forage (verre)	Unité	Code
<b>sur mesure</b>							
50	301-400	90	M8	Ø9	Ø12	paire	<b>317805</b>
50	401-500	90	M8	Ø9	Ø12	paire	<b>317815</b>
50	501-600	90	M8	Ø9	Ø12	paire	<b>317825</b>
50	601-700	90	M8	Ø9	Ø12	paire	<b>317835</b>
50	701-800	90	M8	Ø9	Ø12	paire	<b>317845</b>
50	801-900	90	M8	Ø9	Ø12	paire	<b>317855</b>
50	901-1000	90	M8	Ø9	Ø12	paire	<b>317865</b>
50	1001-1100	90	M8	Ø9	Ø12	paire	<b>317875</b>
50	1101-1200	90	M8	Ø9	Ø12	paire	<b>317885</b>
50	1201-1300	90	M8	Ø9	Ø12	paire	<b>317895</b>
50	1301-1400	90	M8	Ø9	Ø12	paire	<b>317905</b>
50	1401-1500	90	M8	Ø9	Ø12	paire	<b>317915</b>
50	1501-1600	90	M8	Ø9	Ø12	paire	<b>317925</b>
50	1601-1700	90	M8	Ø9	Ø12	paire	<b>317935</b>
50	1701-1800	90	M8	Ø9	Ø12	paire	<b>317945</b>
50	1801-1900	90	M8	Ø9	Ø12	paire	<b>317955</b>
50	1901-2000	90	M8	Ø9	Ø12	paire	<b>317965</b>
50	2001-2100	90	M8	Ø9	Ø12	paire	<b>317975</b>
50	2101-2200	90	M8	Ø9	Ø12	paire	<b>317985</b>
50	2201-2300	90	M8	Ø9	Ø12	paire	<b>317995</b>
50	2301-2400	90	M8	Ø9	Ø12	paire	<b>318005</b>
50	2401-2500	90	M8	Ø9	Ø12	paire	<b>318015</b>
50	2501-2600	90	M8	Ø9	Ø12	paire	<b>318025</b>
50	2601-2700	90	M8	Ø9	Ø12	paire	<b>318035</b>
50	2701-2800	90	M8	Ø9	Ø12	paire	<b>318045</b>
50	2801-2900	90	M8	Ø9	Ø12	paire	<b>318055</b>

# Tirants de portes INOX "PRO-LINE" série "PRO" TT45° - inox | qualité Aisi 316

## Tirant de porte TT45° Ø25 - pièce

- Avec matériel de montage pour fixation unilatérale traversante ou fixation aveugle non traversante.
- Pour montage sur portes en bois, plastique, aluminium, acier et verre.
- Profil rond Ø25 mm, épaisseur du tube 1,5 mm.
- Finition: mat brossé.
- À préciser à la commande > quantité, référence de l'article, entraxe et épaisseur de la porte en mm.
- Avec un entraxe supérieur à 1500 mm, nous conseillons d'utiliser un appui supplémentaire.



Ø	Entraxe	Longueur	Hauteur	Fixation	Forage	Forage (aveugle)	Forage (verre)	Unité	Code
<b>standard</b>									
25	300	500	70	M8	Ø9	Ø6	-	pièce	<b>300650</b>
<b>sur mesure</b>									
25		201-300	70	M8	Ø9	Ø6	-	pièce	<b>315000</b>
25		301-400	70	M8	Ø9	Ø6	-	pièce	<b>315010</b>
25		401-500	70	M8	Ø9	Ø6	-	pièce	<b>315020</b>
25		501-600	70	M8	Ø9	Ø6	-	pièce	<b>315030</b>
25		601-700	70	M8	Ø9	Ø6	-	pièce	<b>315040</b>
25		701-800	70	M8	Ø9	Ø6	-	pièce	<b>315050</b>
25		801-900	70	M8	Ø9	Ø6	-	pièce	<b>315060</b>
25		901-1000	70	M8	Ø9	Ø6	-	pièce	<b>315070</b>
25		1001-1100	70	M8	Ø9	Ø6	-	pièce	<b>315080</b>
25		1101-1200	70	M8	Ø9	Ø6	-	pièce	<b>315090</b>
25		1201-1300	70	M8	Ø9	Ø6	-	pièce	<b>315100</b>
25		1301-1400	70	M8	Ø9	Ø6	-	pièce	<b>315110</b>
25		1401-1500	70	M8	Ø9	Ø6	-	pièce	<b>315120</b>
25		1501-1600	70	M8	Ø9	Ø6	-	pièce	<b>315130</b>
25		1601-1700	70	M8	Ø9	Ø6	-	pièce	<b>315140</b>
25		1701-1800	70	M8	Ø9	Ø6	-	pièce	<b>315150</b>
25		1801-1900	70	M8	Ø9	Ø6	-	pièce	<b>315160</b>
25		1901-2000	70	M8	Ø9	Ø6	-	pièce	<b>315170</b>
25		2001-2100	70	M8	Ø9	Ø6	-	pièce	<b>315175</b>
25		2101-2200	70	M8	Ø9	Ø6	-	pièce	<b>315180</b>
<b>support supplémentaire</b>									
25			70	M8	Ø9	Ø6	-	pièce	<b>315190</b>

# Tirants de portes INOX "PRO-LINE" série "PRO" TT45° - inox | qualité Aisi 316

## Tirant de porte TT45° Ø25 - paire

- Avec matériel de montage pour fixation double traversante.
- Pour montage sur portes en bois, plastique, aluminium, acier et verre.
- Profil rond Ø25 mm, épaisseur du tube 1,5 mm.
- Finition: mat brossé.
- À préciser à la commande > quantité, référence de l'article, entraxe et épaisseur de la porte en mm.
- Avec un entraxe supérieur à 1500 mm, nous conseillons d'utiliser un appui supplémentaire.



Ø	Longueur	Hauteur	Fixation	Forage	Forage (verre)	Unité	Code
<b>sur mesure</b>							
25	201-300	70	M8	Ø9	-	paire	<b>315200</b>
25	301-400	70	M8	Ø9	-	paire	<b>315210</b>
25	401-500	70	M8	Ø9	-	paire	<b>315220</b>
25	501-600	70	M8	Ø9	-	paire	<b>315230</b>
25	601-700	70	M8	Ø9	-	paire	<b>315240</b>
25	701-800	70	M8	Ø9	-	paire	<b>315250</b>
25	801-900	70	M8	Ø9	-	paire	<b>315260</b>
25	901-1000	70	M8	Ø9	-	paire	<b>315270</b>
25	1001-1100	70	M8	Ø9	-	paire	<b>315280</b>
25	1101-1200	70	M8	Ø9	-	paire	<b>315290</b>
25	1201-1300	70	M8	Ø9	-	paire	<b>315300</b>
25	1301-1400	70	M8	Ø9	-	paire	<b>315310</b>
25	1401-1500	70	M8	Ø9	-	paire	<b>315320</b>
25	1501-1600	70	M8	Ø9	-	paire	<b>315330</b>
25	1601-1700	70	M8	Ø9	-	paire	<b>315340</b>
25	1701-1800	70	M8	Ø9	-	paire	<b>315350</b>
25	1801-1900	70	M8	Ø9	-	paire	<b>315360</b>
25	1901-2000	70	M8	Ø9	-	paire	<b>315370</b>
25	2001-2100	70	M8	Ø9	-	paire	<b>315380</b>
25	2101-2200	70	M8	Ø9	-	paire	<b>315390</b>
<b>support supplémentaire</b>							
25		70	M8	Ø9	-	paire	<b>315192</b>

# Tirants de portes INOX "PRO-LINE" série "PRO" TT45° - inox | qualité Aisi 316

## Tirant de porte TT45° Ø32 - pièce

- Avec matériel de montage pour fixation unilatérale traversante ou fixation aveugle non traversante.
- Pour montage sur portes en bois, plastique, aluminium, acier et verre.
- Profil rond Ø32 mm, épaisseur du tube 1,5 mm.
- Finition: mat brossé.
- À préciser à la commande > quantité, référence de l'article, entraxe et épaisseur de la porte en mm.
- Avec un entraxe supérieur à 2000 mm, nous conseillons d'utiliser un appui supplémentaire.



Ø	Entraxe	Longueur	Hauteur	Fixation	Forage	Forage (aveugle)	Forage (verre)	Unité	Code
<b>standard</b>									
32	300	500	78	M8	Ø9	Ø6	-	pièce	<b>300040</b>
32	400	600	78	M8	Ø9	Ø6	-	pièce	<b>300041</b>
32	500	700	78	M8	Ø9	Ø6	-	pièce	<b>300050</b>
32	600	800	78	M8	Ø9	Ø6	-	pièce	<b>300051</b>
32	800	1000	78	M8	Ø9	Ø6	-	pièce	<b>300057</b>
32	1000	1200	78	M8	Ø9	Ø6	-	pièce	<b>300060</b>
<b>sur mesure</b>									
32		201-300	78	M8	Ø9	Ø6	-	pièce	<b>315400</b>
32		301-400	78	M8	Ø9	Ø6	-	pièce	<b>315410</b>
32		401-500	78	M8	Ø9	Ø6	-	pièce	<b>315420</b>
32		501-600	78	M8	Ø9	Ø6	-	pièce	<b>315430</b>
32		601-700	78	M8	Ø9	Ø6	-	pièce	<b>315440</b>
32		701-800	78	M8	Ø9	Ø6	-	pièce	<b>315450</b>
32		801-900	78	M8	Ø9	Ø6	-	pièce	<b>315460</b>
32		901-1000	78	M8	Ø9	Ø6	-	pièce	<b>315470</b>
32		1001-1100	78	M8	Ø9	Ø6	-	pièce	<b>315480</b>
32		1101-1200	78	M8	Ø9	Ø6	-	pièce	<b>315490</b>
32		1201-1300	78	M8	Ø9	Ø6	-	pièce	<b>315500</b>
32		1301-1400	78	M8	Ø9	Ø6	-	pièce	<b>315510</b>
32		1401-1500	78	M8	Ø9	Ø6	-	pièce	<b>315520</b>
32		1501-1600	78	M8	Ø9	Ø6	-	pièce	<b>315530</b>
32		1601-1700	78	M8	Ø9	Ø6	-	pièce	<b>315540</b>
32		1701-1800	78	M8	Ø9	Ø6	-	pièce	<b>315550</b>
32		1801-1900	78	M8	Ø9	Ø6	-	pièce	<b>315560</b>
32		1901-2000	78	M8	Ø9	Ø6	-	pièce	<b>315570</b>
32		2001-2100	78	M8	Ø9	Ø6	-	pièce	<b>315580</b>
32		2101-2200	78	M8	Ø9	Ø6	-	pièce	<b>315590</b>
32		2201-2300	78	M8	Ø9	Ø6	-	pièce	<b>315600</b>
32		2301-2400	78	M8	Ø9	Ø6	-	pièce	<b>315610</b>
<b>support supplémentaire</b>									
25			78	M8	Ø9	Ø6	-	pièce	<b>315614</b>



# Tirants de portes INOX "PRO-LINE" série "PRO"

## TT45° - inox | qualité Aisi 316

### Tirant de porte TT45° Ø32 - paire

- Avec matériel de montage pour fixation double traversante.
- Pour montage sur portes en bois, plastique, aluminium, acier et verre.
- Profil rond Ø32 mm, épaisseur du tube 1,5 mm.
- Finition: mat brossé.
- À préciser à la commande > quantité, référence de l'article, entraxe et épaisseur de la porte en mm.
- Avec un entraxe supérieur à 2000 mm, nous conseillons d'utiliser un appui supplémentaire.



Ø	Entraxe	Longueur	Hauteur	Fixation	Forage	Forage (verre)	Unité	Code	
<b>standard</b>									
32	300	500	78	M8	Ø9	-	paire	<a href="#">300046</a>	
32	400	600	78	M8	Ø9	-	paire	<a href="#">300048</a>	
32	500	700	78	M8	Ø9	-	paire	<a href="#">300056</a>	
32	600	800	78	M8	Ø9	-	paire	<a href="#">300053</a>	
32	800	1000	78	M8	Ø9	-	paire	<a href="#">300067</a>	
32	1000	1200	78	M8	Ø9	-	paire	<a href="#">300066</a>	
<b>sur mesure</b>									
32		201-300	78	M8	Ø9	-	paire	<a href="#">315405</a>	
32		301-400	78	M8	Ø9	-	paire	<a href="#">315415</a>	
32		401-500	78	M8	Ø9	-	paire	<a href="#">315425</a>	
32		501-600	78	M8	Ø9	-	paire	<a href="#">315435</a>	
32		601-700	78	M8	Ø9	-	paire	<a href="#">315445</a>	
32		701-800	78	M8	Ø9	-	paire	<a href="#">315455</a>	
32		801-900	78	M8	Ø9	-	paire	<a href="#">315465</a>	
32		901-1000	78	M8	Ø9	-	paire	<a href="#">315475</a>	
32		1001-1100	78	M8	Ø9	-	paire	<a href="#">315485</a>	
32		1101-1200	78	M8	Ø9	-	paire	<a href="#">315495</a>	
32		1201-1300	78	M8	Ø9	-	paire	<a href="#">315505</a>	
32		1301-1400	78	M8	Ø9	-	paire	<a href="#">315515</a>	
32		1401-1500	78	M8	Ø9	-	paire	<a href="#">315525</a>	
32		1501-1600	78	M8	Ø9	-	paire	<a href="#">315535</a>	
32		1601-1700	78	M8	Ø9	-	paire	<a href="#">315545</a>	
32		1701-1800	78	M8	Ø9	-	paire	<a href="#">315555</a>	
32		1801-1900	78	M8	Ø9	-	paire	<a href="#">315565</a>	
32		1901-2000	78	M8	Ø9	-	paire	<a href="#">315575</a>	
32		2001-2100	78	M8	Ø9	-	paire	<a href="#">315585</a>	
32		2101-2200	78	M8	Ø9	-	paire	<a href="#">315595</a>	
32		2201-2300	78	M8	Ø9	-	paire	<a href="#">315605</a>	
32		2301-2400	78	M8	Ø9	-	paire	<a href="#">315615</a>	
<b>support supplémentaire</b>									
25			78	M8	Ø9	-	paire	<a href="#">315619</a>	

# Tirants de portes INOX "PRO-LINE" série "PRO" TT45° - inox | qualité Aisi 316

## Tirant de porte TT45° Ø38 - pièce

- Avec matériel de montage pour fixation unilatérale traversante ou fixation aveugle non traversante.
- Pour montage sur portes en bois, plastique, aluminium, acier et verre.
- Profil rond Ø38 mm, épaisseur du tube 1,5 mm.
- Finition: mat brossé.
- À préciser à la commande > quantité, référence de l'article, entraxe et épaisseur de la porte en mm.
- Avec un entraxe supérieur à 2200 mm, nous conseillons d'utiliser un appui supplémentaire.



Ø	Longueur	Hauteur	Fixation	Forage	Forage (aveugle)	Forage (verre)	Unité	Code
<b>sur mesure</b>								
38	201-300	80	M8	Ø9	Ø6	-	pièce	<b>318200</b>
38	301-400	80	M8	Ø9	Ø6	-	pièce	<b>318205</b>
38	401-500	80	M8	Ø9	Ø6	-	pièce	<b>318210</b>
38	501-600	80	M8	Ø9	Ø6	-	pièce	<b>318215</b>
38	601-700	80	M8	Ø9	Ø6	-	pièce	<b>318220</b>
38	701-800	80	M8	Ø9	Ø6	-	pièce	<b>318225</b>
38	801-900	80	M8	Ø9	Ø6	-	pièce	<b>318230</b>
38	901-1000	80	M8	Ø9	Ø6	-	pièce	<b>318235</b>
38	1001-1100	80	M8	Ø9	Ø6	-	pièce	<b>318240</b>
38	1101-1200	80	M8	Ø9	Ø6	-	pièce	<b>318245</b>
38	1201-1300	80	M8	Ø9	Ø6	-	pièce	<b>318250</b>
38	1301-1400	80	M8	Ø9	Ø6	-	pièce	<b>318255</b>
38	1401-1500	80	M8	Ø9	Ø6	-	pièce	<b>318260</b>
38	1501-1600	80	M8	Ø9	Ø6	-	pièce	<b>318265</b>
38	1601-1700	80	M8	Ø9	Ø6	-	pièce	<b>318270</b>
38	1701-1800	80	M8	Ø9	Ø6	-	pièce	<b>318275</b>
38	1801-1900	80	M8	Ø9	Ø6	-	pièce	<b>318280</b>
38	1901-2000	80	M8	Ø9	Ø6	-	pièce	<b>318285</b>
38	2001-2100	80	M8	Ø9	Ø6	-	pièce	<b>318290</b>
38	2101-2200	80	M8	Ø9	Ø6	-	pièce	<b>318295</b>
38	2201-2300	80	M8	Ø9	Ø6	-	pièce	<b>318300</b>
38	2301-2400	80	M8	Ø9	Ø6	-	pièce	<b>318305</b>
<b>support supplémentaire</b>								
25		80	M8	Ø9	Ø6	-	pièce	<b>318315</b>

# Tirants de portes INOX "PRO-LINE" série "PRO"

## TT45° - inox | qualité Aisi 316

### Tirant de porte TT45° Ø38 - paire

- Avec matériel de montage pour fixation double traversante.
- Pour montage sur portes en bois, plastique, aluminium, acier et verre.
- Profil rond Ø38 mm, épaisseur du tube 1,5 mm.
- Finition: mat brossé.
- À préciser à la commande > quantité, référence de l'article, entraxe et épaisseur de la porte en mm.
- Avec un entraxe supérieur à 2200 mm, nous conseillons d'utiliser un appui supplémentaire.



Ø	Longueur	Hauteur	Fixation	Forage	Forage (verre)	Unité	Code
<b>sur mesure</b>							
38	201-300	80	M8	Ø9	-	paire	<b>318355</b>
38	301-400	80	M8	Ø9	-	paire	<b>318360</b>
38	401-500	80	M8	Ø9	-	paire	<b>318365</b>
38	501-600	80	M8	Ø9	-	paire	<b>318370</b>
38	601-700	80	M8	Ø9	-	paire	<b>318375</b>
38	701-800	80	M8	Ø9	-	paire	<b>318380</b>
38	801-900	80	M8	Ø9	-	paire	<b>318385</b>
38	901-1000	80	M8	Ø9	-	paire	<b>318390</b>
38	1001-1100	80	M8	Ø9	-	paire	<b>318395</b>
38	1101-1200	80	M8	Ø9	-	paire	<b>318400</b>
38	1201-1300	80	M8	Ø9	-	paire	<b>318405</b>
38	1301-1400	80	M8	Ø9	-	paire	<b>318410</b>
38	1401-1500	80	M8	Ø9	-	paire	<b>318415</b>
38	1501-1600	80	M8	Ø9	-	paire	<b>318420</b>
38	1601-1700	80	M8	Ø9	-	paire	<b>318425</b>
38	1701-1800	80	M8	Ø9	-	paire	<b>318430</b>
38	1801-1900	80	M8	Ø9	-	paire	<b>318435</b>
38	1901-2000	80	M8	Ø9	-	paire	<b>318440</b>
38	2001-2100	80	M8	Ø9	-	paire	<b>318445</b>
38	2101-2200	80	M8	Ø9	-	paire	<b>318450</b>
38	2201-2300	80	M8	Ø9	-	paire	<b>318455</b>
38	2301-2400	80	M8	Ø9	-	paire	<b>318460</b>
<b>support supplémentaire</b>							
25		80	M8	Ø9	-	paire	<b>318470</b>

# Tirants de portes INOX "PRO-LINE" série "PRO"

## TT45°V - inox | qualité Aisi 316

### Tirant de porte TT45°V Ø32 - pièce

- Avec matériel de montage pour fixation unilatérale traversante ou fixation aveugle non traversante.
- Pour montage sur portes en bois, plastique, aluminium, acier et verre.
- Profil rond Ø32 mm, épaisseur du tube 1,5 mm.
- Finition: mat brossé.
- À préciser à la commande > quantité, référence de l'article, entraxe et épaisseur de la porte en mm.




Ø	Entraxe	Longueur	Hauteur	Fixation	Forage	Forage (aveugle)	Forage (verre)	Unité	Code	
<b>standard</b>										
32	300	500	104	M8	Ø9	Ø6	-	pièce	<b>300400</b>	
32	500	700	104	M8	Ø9	Ø6	-	pièce	<b>300410</b>	
<b>sur mesure</b>										
32		201-300	104	M8	Ø9	Ø6	-	pièce	<b>321030</b>	
32		301-400	104	M8	Ø9	Ø6	-	pièce	<b>321040</b>	
32		401-500	104	M8	Ø9	Ø6	-	pièce	<b>321050</b>	
32		501-600	104	M8	Ø9	Ø6	-	pièce	<b>321060</b>	
32		601-700	104	M8	Ø9	Ø6	-	pièce	<b>321070</b>	
32		701-800	104	M8	Ø9	Ø6	-	pièce	<b>321080</b>	
32		801-900	104	M8	Ø9	Ø6	-	pièce	<b>321090</b>	
32		901-1000	104	M8	Ø9	Ø6	-	pièce	<b>321100</b>	
32		1001-1100	104	M8	Ø9	Ø6	-	pièce	<b>321110</b>	
32		1101-1200	104	M8	Ø9	Ø6	-	pièce	<b>321120</b>	
32		1201-1300	104	M8	Ø9	Ø6	-	pièce	<b>321130</b>	
32		1301-1400	104	M8	Ø9	Ø6	-	pièce	<b>321140</b>	
32		1401-1500	104	M8	Ø9	Ø6	-	pièce	<b>321150</b>	
32		1501-1600	104	M8	Ø9	Ø6	-	pièce	<b>321160</b>	
32		1601-1700	104	M8	Ø9	Ø6	-	pièce	<b>321170</b>	
32		1701-1800	104	M8	Ø9	Ø6	-	pièce	<b>321180</b>	
32		1801-1900	104	M8	Ø9	Ø6	-	pièce	<b>321190</b>	
32		1901-2000	104	M8	Ø9	Ø6	-	pièce	<b>321200</b>	

# Tirants de portes INOX "PRO-LINE" série "PRO"

## TT45°V - inox | qualité Aisi 316

### Tirant de porte TT45°V Ø32 - paire

- Avec matériel de montage pour fixation double traversante.
- Pour montage sur portes en bois, plastique, aluminium, acier et verre.
- Profil rond Ø32 mm, épaisseur du tube 1,5 mm.
- Finition: mat brossé.
- À préciser à la commande > quantité, référence de l'article, entraxe et épaisseur de la porte en mm.



Ø	Entraxe	Longueur	Hauteur	Fixation	Forage	Forage (verre)	Unité	Code	
<b>standard</b>									
32	300	500	104	M8	Ø9	-	paire	<a href="#">300402</a>	
32	500	700	104	M8	Ø9	-	paire	<a href="#">300412</a>	
<b>sur mesure</b>									
32		201-300	104	M8	Ø9	-	paire	<a href="#">321035</a>	
32		301-400	104	M8	Ø9	-	paire	<a href="#">321045</a>	
32		401-500	104	M8	Ø9	-	paire	<a href="#">321055</a>	
32		501-600	104	M8	Ø9	-	paire	<a href="#">321065</a>	
32		601-700	104	M8	Ø9	-	paire	<a href="#">321075</a>	
32		701-800	104	M8	Ø9	-	paire	<a href="#">321085</a>	
32		801-900	104	M8	Ø9	-	paire	<a href="#">321095</a>	
32		901-1000	104	M8	Ø9	-	paire	<a href="#">321105</a>	
32		1001-1100	104	M8	Ø9	-	paire	<a href="#">321115</a>	
32		1101-1200	104	M8	Ø9	-	paire	<a href="#">321125</a>	
32		1201-1300	104	M8	Ø9	-	paire	<a href="#">321135</a>	
32		1301-1400	104	M8	Ø9	-	paire	<a href="#">321145</a>	
32		1401-1500	104	M8	Ø9	-	paire	<a href="#">321155</a>	
32		1501-1600	104	M8	Ø9	-	paire	<a href="#">321165</a>	
32		1601-1700	104	M8	Ø9	-	paire	<a href="#">321175</a>	
32		1701-1800	104	M8	Ø9	-	paire	<a href="#">321185</a>	
32		1801-1900	104	M8	Ø9	-	paire	<a href="#">321195</a>	
32		1901-2000	104	M8	Ø9	-	paire	<a href="#">321205</a>	

## TTG - inox | qualité Aisi 316

### Tirant de porte TTG Ø32 - pièce

- Avec matériel de montage pour fixation unilatérale traversante ou fixation aveugle non traversante.
- Pour montage sur portes en bois, plastique, aluminium, acier et verre.
- Profil rond Ø32 mm, épaisseur du tube 1,5 mm.
- Finition: mat brossé.
- À préciser à la commande > quantité, référence de l'article, entraxe et épaisseur de la porte en mm.



Ø	Entraxe	Longueur	Hauteur	Fixation	Forage	Forage (aveugle)	Forage (verre)	Unité	Code
<b>standard</b>									
32	300	500	87	M8	Ø9	Ø6	Ø12	pièce	<b>300320</b>
32	500	700	87	M8	Ø9	Ø6	Ø12	pièce	<b>300325</b>
<b>sur mesure</b>									
32		201-300	87	M8	Ø9	Ø6	Ø12	pièce	<b>333000</b>
32		301-400	87	M8	Ø9	Ø6	Ø12	pièce	<b>333010</b>
32		401-500	87	M8	Ø9	Ø6	Ø12	pièce	<b>333020</b>
32		501-600	87	M8	Ø9	Ø6	Ø12	pièce	<b>333030</b>
32		601-700	87	M8	Ø9	Ø6	Ø12	pièce	<b>333040</b>
32		701-800	87	M8	Ø9	Ø6	Ø12	pièce	<b>333050</b>
32		801-900	87	M8	Ø9	Ø6	Ø12	pièce	<b>333060</b>
32		901-1000	87	M8	Ø9	Ø6	Ø12	pièce	<b>333070</b>
32		1001-1100	87	M8	Ø9	Ø6	Ø12	pièce	<b>333080</b>
32		1101-1200	87	M8	Ø9	Ø6	Ø12	pièce	<b>333090</b>
32		1201-1300	87	M8	Ø9	Ø6	Ø12	pièce	<b>333100</b>
32		1301-1400	87	M8	Ø9	Ø6	Ø12	pièce	<b>333110</b>
32		1401-1500	87	M8	Ø9	Ø6	Ø12	pièce	<b>333120</b>
32		1501-1600	87	M8	Ø9	Ø6	Ø12	pièce	<b>333130</b>
32		1601-1700	87	M8	Ø9	Ø6	Ø12	pièce	<b>333140</b>
32		1701-1800	87	M8	Ø9	Ø6	Ø12	pièce	<b>333150</b>
32		1801-1900	87	M8	Ø9	Ø6	Ø12	pièce	<b>333160</b>
32		1901-2000	87	M8	Ø9	Ø6	Ø12	pièce	<b>333170</b>

# Tirants de portes INOX "PRO-LINE" série "PRO"

## TTG - inox | qualité Aisi 316

### Tirant de porte TTG Ø32 - paire

- Avec matériel de montage pour fixation double traversante.
- Pour montage sur portes en bois, plastique, aluminium, acier et verre.
- Profil rond Ø32, épaisseur du tube 1,5 mm.
- Finition: mat brossé.
- À préciser à la commande > quantité, référence de l'article, entraxe et épaisseur de la porte en mm.



Ø	Entraxe	Longueur	Hauteur	Fixation	Forage	Forage (verre)	Unité	Code
<b>standard</b>								
32	300	500	87	M8	Ø9	Ø12	paire	<a href="#">300322</a>
32	500	700	87	M8	Ø9	Ø12	paire	<a href="#">300327</a>
<b>sur mesure</b>								
32		201-300	87	M8	Ø9	Ø12	paire	<a href="#">333200</a>
32		301-400	87	M8	Ø9	Ø12	paire	<a href="#">333210</a>
32		401-500	87	M8	Ø9	Ø12	paire	<a href="#">333220</a>
32		501-600	87	M8	Ø9	Ø12	paire	<a href="#">333230</a>
32		601-700	87	M8	Ø9	Ø12	paire	<a href="#">333240</a>
32		701-800	87	M8	Ø9	Ø12	paire	<a href="#">333250</a>
32		801-900	87	M8	Ø9	Ø12	paire	<a href="#">333260</a>
32		901-1000	87	M8	Ø9	Ø12	paire	<a href="#">333270</a>
32		1001-1100	87	M8	Ø9	Ø12	paire	<a href="#">333280</a>
32		1101-1200	87	M8	Ø9	Ø12	paire	<a href="#">333290</a>
32		1201-1300	87	M8	Ø9	Ø12	paire	<a href="#">333300</a>
32		1301-1400	87	M8	Ø9	Ø12	paire	<a href="#">333310</a>
32		1401-1500	87	M8	Ø9	Ø12	paire	<a href="#">333320</a>
32		1501-1600	87	M8	Ø9	Ø12	paire	<a href="#">333330</a>
32		1601-1700	87	M8	Ø9	Ø12	paire	<a href="#">333340</a>
32		1701-1800	87	M8	Ø9	Ø12	paire	<a href="#">333350</a>
32		1801-1900	87	M8	Ø9	Ø12	paire	<a href="#">333360</a>
32		1901-2000	87	M8	Ø9	Ø12	paire	<a href="#">333370</a>

# Tirants de portes INOX "PRO-LINE" série "PRO"

## TTK - inox | qualité Aisi 316

### Tirant de porte TTK ■ 20/20 - pièce

- Avec matériel de montage pour fixation unilatérale traversante ou fixation aveugle non traversante.
- Pour montage sur portes en bois, plastique, aluminium, acier et verre.
- Profil carré 20/20 mm, épaisseur du tube 1,5 mm.
- Finition: mat brossé.
- À préciser à la commande > quantité, référence de l'article, entraxe et épaisseur de la porte en mm.
- Avec un entraxe supérieur à 1000 mm, nous conseillons d'utiliser un appui supplémentaire.



Section	Longueur	Hauteur	Fixation	Forage	Forage (aveugle)	Forage (verre)	Unité	Code
<b>sur mesure</b>								
20/20	201-300	62	M8	Ø9	Ø6	Ø12	pièce	<b>319000</b>
20/20	301-400	62	M8	Ø9	Ø6	Ø12	pièce	<b>319010</b>
20/20	401-500	62	M8	Ø9	Ø6	Ø12	pièce	<b>319020</b>
20/20	501-600	62	M8	Ø9	Ø6	Ø12	pièce	<b>319030</b>
20/20	601-700	62	M8	Ø9	Ø6	Ø12	pièce	<b>319040</b>
20/20	701-800	62	M8	Ø9	Ø6	Ø12	pièce	<b>319050</b>
20/20	801-900	62	M8	Ø9	Ø6	Ø12	pièce	<b>319060</b>
20/20	901-1000	62	M8	Ø9	Ø6	Ø12	pièce	<b>319070</b>
20/20	1001-1100	62	M8	Ø9	Ø6	Ø12	pièce	<b>319080</b>
20/20	1101-1200	62	M8	Ø9	Ø6	Ø12	pièce	<b>319090</b>
20/20	1201-1300	62	M8	Ø9	Ø6	Ø12	pièce	<b>319100</b>
20/20	1301-1400	62	M8	Ø9	Ø6	Ø12	pièce	<b>319110</b>
20/20	1401-1500	62	M8	Ø9	Ø6	Ø12	pièce	<b>319120</b>
20/20	1501-1600	62	M8	Ø9	Ø6	Ø12	pièce	<b>319130</b>
20/20	1601-1700	62	M8	Ø9	Ø6	Ø12	pièce	<b>319140</b>
20/20	1701-1800	62	M8	Ø9	Ø6	Ø12	pièce	<b>319150</b>
20/20	1801-1900	62	M8	Ø9	Ø6	Ø12	pièce	<b>319160</b>
20/20	1901-2000	62	M8	Ø9	Ø6	Ø12	pièce	<b>319170</b>
20/20	2001-2100	62	M8	Ø9	Ø6	Ø12	pièce	<b>319180</b>
20/20	2101-2200	62	M8	Ø9	Ø6	Ø12	pièce	<b>319190</b>
<b>support supplémentaire</b>								
15/15		62	M8	Ø9	Ø6	Ø12	pièce	<b>319200</b>



# Tirants de portes INOX "PRO-LINE" série "PRO"

## TTK - inox | qualité Aisi 316

### Tirant de porte TTK ■ 20/20 - paire

- Avec matériel de montage pour fixation double traversante.
- Pour montage sur portes en bois, plastique, aluminium, acier et verre.
- Profil carré 20/20 mm, épaisseur du tube 1,5 mm.
- Finition: mat brossé.
- À préciser à la commande > quantité, référence de l'article, entraxe et épaisseur de la porte en mm.
- Avec un entraxe supérieur à 1000 mm, nous conseillons d'utiliser un appui supplémentaire.



Section	Longueur	Hauteur	Fixation	Forage	Forage (verre)	Unité	Code
<b>sur mesure</b>							
20/20	201-300	62	M8	Ø9	Ø12	paire	<b>319005</b>
20/20	301-400	62	M8	Ø9	Ø12	paire	<b>319015</b>
20/20	401-500	62	M8	Ø9	Ø12	paire	<b>319025</b>
20/20	501-600	62	M8	Ø9	Ø12	paire	<b>319035</b>
20/20	601-700	62	M8	Ø9	Ø12	paire	<b>319045</b>
20/20	701-800	62	M8	Ø9	Ø12	paire	<b>319055</b>
20/20	801-900	62	M8	Ø9	Ø12	paire	<b>319065</b>
20/20	901-1000	62	M8	Ø9	Ø12	paire	<b>319075</b>
20/20	1001-1100	62	M8	Ø9	Ø12	paire	<b>319085</b>
20/20	1101-1200	62	M8	Ø9	Ø12	paire	<b>319095</b>
20/20	1201-1300	62	M8	Ø9	Ø12	paire	<b>319105</b>
20/20	1301-1400	62	M8	Ø9	Ø12	paire	<b>319115</b>
20/20	1401-1500	62	M8	Ø9	Ø12	paire	<b>319125</b>
20/20	1501-1600	62	M8	Ø9	Ø12	paire	<b>319135</b>
20/20	1601-1700	62	M8	Ø9	Ø12	paire	<b>319145</b>
20/20	1701-1800	62	M8	Ø9	Ø12	paire	<b>319155</b>
20/20	1801-1900	62	M8	Ø9	Ø12	paire	<b>319165</b>
20/20	1901-2000	62	M8	Ø9	Ø12	paire	<b>319175</b>
20/20	2001-2100	62	M8	Ø9	Ø12	paire	<b>319185</b>
20/20	2101-2200	62	M8	Ø9	Ø12	paire	<b>319195</b>
<b>support supplémentaire</b>							
15/15		62	M8	Ø9	Ø12	paire	<b>319201</b>

## TTK - inox | qualité Aisi 316

### Tirant de porte TTK ■ 25/25 - pièce

- Avec matériel de montage pour fixation unilatérale traversante ou fixation aveugle non traversante.
- Pour montage sur portes en bois, plastique, aluminium, acier et verre.
- Profil carré 25/25 mm, épaisseur du tube 1,5 mm.
- Finition: mat brossé.
- À préciser à la commande > quantité, référence de l'article, entraxe et épaisseur de la porte en mm.
- Avec un entraxe supérieur à 1500 mm, nous conseillons d'utiliser un appui supplémentaire.



Section	Longueur	Hauteur	Fixation	Forage	Forage (aveugle)	Forage (verre)	Unité	Code
<b>sur mesure</b>								
25/25	201-300	67	M8	Ø9	Ø6	Ø12	pièce	<b>319250</b>
25/25	301-400	67	M8	Ø9	Ø6	Ø12	pièce	<b>319260</b>
25/25	401-500	67	M8	Ø9	Ø6	Ø12	pièce	<b>319270</b>
25/25	501-600	67	M8	Ø9	Ø6	Ø12	pièce	<b>319280</b>
25/25	601-700	67	M8	Ø9	Ø6	Ø12	pièce	<b>319290</b>
25/25	701-800	67	M8	Ø9	Ø6	Ø12	pièce	<b>319300</b>
25/25	801-900	67	M8	Ø9	Ø6	Ø12	pièce	<b>319310</b>
25/25	901-1000	67	M8	Ø9	Ø6	Ø12	pièce	<b>319320</b>
25/25	1001-1100	67	M8	Ø9	Ø6	Ø12	pièce	<b>319330</b>
25/25	1101-1200	67	M8	Ø9	Ø6	Ø12	pièce	<b>319340</b>
25/25	1201-1300	67	M8	Ø9	Ø6	Ø12	pièce	<b>319350</b>
25/25	1301-1400	67	M8	Ø9	Ø6	Ø12	pièce	<b>319360</b>
25/25	1401-1500	67	M8	Ø9	Ø6	Ø12	pièce	<b>319370</b>
25/25	1501-1600	67	M8	Ø9	Ø6	Ø12	pièce	<b>319380</b>
25/25	1601-1700	67	M8	Ø9	Ø6	Ø12	pièce	<b>319390</b>
25/25	1701-1800	67	M8	Ø9	Ø6	Ø12	pièce	<b>319400</b>
25/25	1801-1900	67	M8	Ø9	Ø6	Ø12	pièce	<b>319410</b>
25/25	1901-2000	67	M8	Ø9	Ø6	Ø12	pièce	<b>319420</b>
25/25	2001-2100	67	M8	Ø9	Ø6	Ø12	pièce	<b>319430</b>
25/25	2101-2200	67	M8	Ø9	Ø6	Ø12	pièce	<b>319440</b>
25/25	2201-2300	67	M8	Ø9	Ø6	Ø12	pièce	<b>319450</b>
25/25	2301-2400	67	M8	Ø9	Ø6	Ø12	pièce	<b>319460</b>
<b>support supplémentaire</b>								
20/20		67	M8	Ø9	Ø6	Ø12	pièce	<b>319495</b>

# Tirants de portes INOX "PRO-LINE" série "PRO"

## TTK - inox | qualité Aisi 316

### Tirant de porte TTK ■ 25/25 - paire

- Avec matériel de montage pour fixation double traversante.
- Pour montage sur portes en bois, plastique, aluminium, acier et verre.
- Profil carré 25/25 mm, épaisseur du tube 1,5 mm.
- Finition: mat brossé.
- À préciser à la commande > quantité, référence de l'article, entraxe et épaisseur de la porte en mm.
- Avec un entraxe supérieur à 1500 mm, nous conseillons d'utiliser un appui supplémentaire.



Section	Longueur	Hauteur	Fixation	Forage	Forage (verre)	Unité	Code
<b>sur mesure</b>							
25/25	201-300	67	M8	Ø9	Ø12	paire	<b>319255</b>
25/25	301-400	67	M8	Ø9	Ø12	paire	<b>319265</b>
25/25	401-500	67	M8	Ø9	Ø12	paire	<b>319275</b>
25/25	501-600	67	M8	Ø9	Ø12	paire	<b>319285</b>
25/25	601-700	67	M8	Ø9	Ø12	paire	<b>319295</b>
25/25	701-800	67	M8	Ø9	Ø12	paire	<b>319305</b>
25/25	801-900	67	M8	Ø9	Ø12	paire	<b>319315</b>
25/25	901-1000	67	M8	Ø9	Ø12	paire	<b>319325</b>
25/25	1001-1100	67	M8	Ø9	Ø12	paire	<b>319335</b>
25/25	1101-1200	67	M8	Ø9	Ø12	paire	<b>319345</b>
25/25	1201-1300	67	M8	Ø9	Ø12	paire	<b>319355</b>
25/25	1301-1400	67	M8	Ø9	Ø12	paire	<b>319365</b>
25/25	1401-1500	67	M8	Ø9	Ø12	paire	<b>319375</b>
25/25	1501-1600	67	M8	Ø9	Ø12	paire	<b>319385</b>
25/25	1601-1700	67	M8	Ø9	Ø12	paire	<b>319395</b>
25/25	1701-1800	67	M8	Ø9	Ø12	paire	<b>319405</b>
25/25	1801-1900	67	M8	Ø9	Ø12	paire	<b>319415</b>
25/25	1901-2000	67	M8	Ø9	Ø12	paire	<b>319425</b>
25/25	2001-2100	67	M8	Ø9	Ø12	paire	<b>319435</b>
25/25	2101-2200	67	M8	Ø9	Ø12	paire	<b>319445</b>
25/25	2201-2300	67	M8	Ø9	Ø12	paire	<b>319455</b>
25/25	2301-2400	67	M8	Ø9	Ø12	paire	<b>319465</b>
<b>support supplémentaire</b>							
20/20		67	M8	Ø9	Ø12	paire	<b>319496</b>

# Tirants de portes INOX "PRO-LINE" série "PRO"

## TTK - inox | qualité Aisi 316

### Tirant de porte TTK ■ 30/30 - pièce

- Avec matériel de montage pour fixation unilatérale traversante ou fixation aveugle non traversante.
- Pour montage sur portes en bois, plastique, aluminium, acier et verre.
- Profil carré 30/30 mm, épaisseur du tube 1,5 mm.
- Finition: mat brossé.
- À préciser à la commande > quantité, référence de l'article, entraxe et épaisseur de la porte en mm.
- Avec un entraxe supérieur à 2000 mm, nous conseillons d'utiliser un appui supplémentaire.



Section	Longueur	Hauteur	Fixation	Forage	Forage (aveugle)	Forage (verre)	Unité	Code
<b>sur mesure</b>								
30/30	201-300	77	M8	Ø9	Ø6	Ø12	pièce	<b>319500</b>
30/30	301-400	77	M8	Ø9	Ø6	Ø12	pièce	<b>319510</b>
30/30	401-500	77	M8	Ø9	Ø6	Ø12	pièce	<b>319520</b>
30/30	501-600	77	M8	Ø9	Ø6	Ø12	pièce	<b>319530</b>
30/30	601-700	77	M8	Ø9	Ø6	Ø12	pièce	<b>319540</b>
30/30	701-800	77	M8	Ø9	Ø6	Ø12	pièce	<b>319550</b>
30/30	801-900	77	M8	Ø9	Ø6	Ø12	pièce	<b>319560</b>
30/30	901-1000	77	M8	Ø9	Ø6	Ø12	pièce	<b>319570</b>
30/30	1001-1100	77	M8	Ø9	Ø6	Ø12	pièce	<b>319580</b>
30/30	1101-1200	77	M8	Ø9	Ø6	Ø12	pièce	<b>319590</b>
30/30	1201-1300	77	M8	Ø9	Ø6	Ø12	pièce	<b>319600</b>
30/30	1301-1400	77	M8	Ø9	Ø6	Ø12	pièce	<b>319610</b>
30/30	1401-1500	77	M8	Ø9	Ø6	Ø12	pièce	<b>319620</b>
30/30	1501-1600	77	M8	Ø9	Ø6	Ø12	pièce	<b>319630</b>
30/30	1601-1700	77	M8	Ø9	Ø6	Ø12	pièce	<b>319640</b>
30/30	1701-1800	77	M8	Ø9	Ø6	Ø12	pièce	<b>319650</b>
30/30	1801-1900	77	M8	Ø9	Ø6	Ø12	pièce	<b>319660</b>
30/30	1901-2000	77	M8	Ø9	Ø6	Ø12	pièce	<b>319670</b>
30/30	2001-2100	77	M8	Ø9	Ø6	Ø12	pièce	<b>319680</b>
30/30	2101-2200	77	M8	Ø9	Ø6	Ø12	pièce	<b>319690</b>
30/30	2201-2300	77	M8	Ø9	Ø6	Ø12	pièce	<b>319700</b>
30/30	2301-2400	77	M8	Ø9	Ø6	Ø12	pièce	<b>319710</b>
<b>support supplémentaire</b>								
25/25		77	M8	Ø9	Ø6	Ø12	pièce	<b>319795</b>

# Tirants de portes INOX "PRO-LINE" série "PRO"

## TTK - inox | qualité Aisi 316

### Tirant de porte TTK ■ 30/30 - paire

- Avec matériel de montage pour fixation double traversante.
- Pour montage sur portes en bois, plastique, aluminium, acier et verre.
- Profil carré 30/30 mm, épaisseur du tube 1,5 mm.
- Finition: mat brossé.
- À préciser à la commande > quantité, référence de l'article, entraxe et épaisseur de la porte en mm.
- Avec un entraxe supérieur à 2000 mm, nous conseillons d'utiliser un appui supplémentaire.



Section	Longueur	Hauteur	Fixation	Forage	Forage (aveugle)	Forage (verre)	Unité	Code
<b>sur mesure</b>								
30/30	201-300	77	M8	Ø9	Ø6	Ø12	paire	<b>319505</b>
30/30	301-400	77	M8	Ø9	Ø6	Ø12	paire	<b>319515</b>
30/30	401-500	77	M8	Ø9	Ø6	Ø12	paire	<b>319525</b>
30/30	501-600	77	M8	Ø9	Ø6	Ø12	paire	<b>319535</b>
30/30	601-700	77	M8	Ø9	Ø6	Ø12	paire	<b>319545</b>
30/30	701-800	77	M8	Ø9	Ø6	Ø12	paire	<b>319555</b>
30/30	801-900	77	M8	Ø9	Ø6	Ø12	paire	<b>319565</b>
30/30	901-1000	77	M8	Ø9	Ø6	Ø12	paire	<b>319575</b>
30/30	1001-1100	77	M8	Ø9	Ø6	Ø12	paire	<b>319585</b>
30/30	1101-1200	77	M8	Ø9	Ø6	Ø12	paire	<b>319595</b>
30/30	1201-1300	77	M8	Ø9	Ø6	Ø12	paire	<b>319605</b>
30/30	1301-1400	77	M8	Ø9	Ø6	Ø12	paire	<b>319615</b>
30/30	1401-1500	77	M8	Ø9	Ø6	Ø12	paire	<b>319625</b>
30/30	1501-1600	77	M8	Ø9	Ø6	Ø12	paire	<b>319635</b>
30/30	1601-1700	77	M8	Ø9	Ø6	Ø12	paire	<b>319645</b>
30/30	1701-1800	77	M8	Ø9	Ø6	Ø12	paire	<b>319655</b>
30/30	1801-1900	77	M8	Ø9	Ø6	Ø12	paire	<b>319665</b>
30/30	1901-2000	77	M8	Ø9	Ø6	Ø12	paire	<b>319675</b>
30/30	2001-2100	77	M8	Ø9	Ø6	Ø12	paire	<b>319685</b>
30/30	2101-2200	77	M8	Ø9	Ø6	Ø12	paire	<b>319695</b>
30/30	2201-2300	77	M8	Ø9	Ø6	Ø12	paire	<b>319705</b>
30/30	2301-2400	77	M8	Ø9	Ø6	Ø12	paire	<b>319715</b>
<b>support supplémentaire</b>								
25/25		77	M8	Ø9	Ø6	Ø12	paire	<b>319796</b>

# Tirants de portes INOX "PRO-LINE" série "PRO" U90°K 01 - inox | qualité Aisi 316



## Tirant de porte U90°K 01 ■ 20/20 - pièce

- Avec matériel de montage pour fixation unilatérale traversante ou fixation aveugle non traversante.
- Pour montage sur portes en bois, plastique, aluminium, acier et verre.
- Profil carré 20/20 mm, épaisseur du tube 1,5 mm.
- Finition: mat brossé.
- À préciser à la commande > quantité, référence de l'article, entraxe et épaisseur de la porte en mm.



Section	Entraxe	Hauteur	Fixation	Forage	Forage (aveugle)	Forage (verre)	Unité	Code
<b>standard</b>								
20/20	300	62	M8	Ø9	Ø6	Ø12	pièce	<b>300620</b>
<b>sur mesure</b>								
20/20	201-300	62	M8	Ø9	Ø6	Ø12	pièce	<b>320020</b>
20/20	301-400	62	M8	Ø9	Ø6	Ø12	pièce	<b>320030</b>
20/20	401-500	62	M8	Ø9	Ø6	Ø12	pièce	<b>320040</b>
20/20	501-600	62	M8	Ø9	Ø6	Ø12	pièce	<b>320050</b>
20/20	601-700	62	M8	Ø9	Ø6	Ø12	pièce	<b>320060</b>
20/20	701-800	62	M8	Ø9	Ø6	Ø12	pièce	<b>320070</b>
20/20	801-900	62	M8	Ø9	Ø6	Ø12	pièce	<b>320080</b>
20/20	901-1000	62	M8	Ø9	Ø6	Ø12	pièce	<b>320090</b>
20/20	1001-1100	62	M8	Ø9	Ø6	Ø12	pièce	<b>320100</b>
20/20	1101-1200	62	M8	Ø9	Ø6	Ø12	pièce	<b>320110</b>
20/20	1201-1300	62	M8	Ø9	Ø6	Ø12	pièce	<b>320120</b>
20/20	1301-1400	62	M8	Ø9	Ø6	Ø12	pièce	<b>320130</b>
20/20	1401-1500	62	M8	Ø9	Ø6	Ø12	pièce	<b>320140</b>

# Tirants de portes INOX "PRO-LINE" série "PRO" U90°K 01 - inox | qualité Aisi 316

## Tirant de porte U90°K 01 ■ 20/20 - paire

- Avec matériel de montage pour fixation double traversante.
- Pour montage sur portes en bois, plastique, aluminium, acier et verre.
- Profil carré 20/20 mm, épaisseur du tube 1,5 mm.
- Finition: mat brossé.
- À préciser à la commande > quantité, référence de l'article, entraxe et épaisseur de la porte en mm.



Section	Entraxe	Hauteur	Fixation	Forage	Forage (verre)	Unité	Code
<b>standard</b>							
20/20	300	62	M8	Ø9	Ø12	paire	<b>300100</b>
<b>sur mesure</b>							
20/20	201-300	62	M8	Ø9	Ø12	paire	<b>320025</b>
20/20	301-400	62	M8	Ø9	Ø12	paire	<b>320035</b>
20/20	401-500	62	M8	Ø9	Ø12	paire	<b>320045</b>
20/20	501-600	62	M8	Ø9	Ø12	paire	<b>320055</b>
20/20	601-700	62	M8	Ø9	Ø12	paire	<b>320065</b>
20/20	701-800	62	M8	Ø9	Ø12	paire	<b>320075</b>
20/20	801-900	62	M8	Ø9	Ø12	paire	<b>320085</b>
20/20	901-1000	62	M8	Ø9	Ø12	paire	<b>320095</b>
20/20	1001-1100	62	M8	Ø9	Ø12	paire	<b>320105</b>
20/20	1101-1200	62	M8	Ø9	Ø12	paire	<b>320115</b>
20/20	1201-1300	62	M8	Ø9	Ø12	paire	<b>320125</b>
20/20	1301-1400	62	M8	Ø9	Ø12	paire	<b>320135</b>
20/20	1401-1500	62	M8	Ø9	Ø12	paire	<b>320145</b>

# Tirants de portes INOX "PRO-LINE" série "PRO" U90°K 01 - inox | qualité Aisi 316



## Tirant de porte U90°K 01 ■ 25/25 - pièce

- Avec matériel de montage pour fixation unilatérale traversante ou fixation aveugle non traversante.
- Pour montage sur portes en bois, plastique, aluminium, acier et verre.
- Profil carré 25/25 mm, épaisseur du tube 1,5 mm.
- Finition: mat brossé.
- À préciser à la commande > quantité, référence de l'article, entraxe et épaisseur de la porte en mm.



Section	Entraxe	Hauteur	Fixation	Forage	Forage (aveugle)	Forage (verre)	Unité	Code
<b>standard</b>								
25/25	300	67	M8	Ø9	Ø6	Ø12	pièce	<b>300115</b>
<b>sur mesure</b>								
25/25	201-300	67	M8	Ø9	Ø6	Ø12	pièce	<b>320210</b>
25/25	301-400	67	M8	Ø9	Ø6	Ø12	pièce	<b>320220</b>
25/25	401-500	67	M8	Ø9	Ø6	Ø12	pièce	<b>320230</b>
25/25	501-600	67	M8	Ø9	Ø6	Ø12	pièce	<b>320240</b>
25/25	601-700	67	M8	Ø9	Ø6	Ø12	pièce	<b>320250</b>
25/25	701-800	67	M8	Ø9	Ø6	Ø12	pièce	<b>320260</b>
25/25	801-900	67	M8	Ø9	Ø6	Ø12	pièce	<b>320270</b>
25/25	901-1000	67	M8	Ø9	Ø6	Ø12	pièce	<b>320280</b>
25/25	1001-1100	67	M8	Ø9	Ø6	Ø12	pièce	<b>320290</b>
25/25	1101-1200	67	M8	Ø9	Ø6	Ø12	pièce	<b>320300</b>
25/25	1201-1300	67	M8	Ø9	Ø6	Ø12	pièce	<b>320310</b>
25/25	1301-1400	67	M8	Ø9	Ø6	Ø12	pièce	<b>320320</b>
25/25	1401-1500	67	M8	Ø9	Ø6	Ø12	pièce	<b>320330</b>
25/25	1501-1600	67	M8	Ø9	Ø6	Ø12	pièce	<b>320340</b>
25/25	1601-1700	67	M8	Ø9	Ø6	Ø12	pièce	<b>320350</b>
25/25	1701-1800	67	M8	Ø9	Ø6	Ø12	pièce	<b>320360</b>



# Tirants de portes INOX "PRO-LINE" série "PRO" U90°K 01 - inox | qualité Aisi 316

## Tirant de porte U90°K 01 ■ 25/25 - paire

- Avec matériel de montage pour fixation double traversante.
- Pour montage sur portes en bois, plastique, aluminium, acier et verre.
- Profil carré 25/25 mm, épaisseur du tube 1,5 mm.
- Finition: mat brossé.
- À préciser à la commande > quantité, référence de l'article, entraxe et épaisseur de la porte en mm.



Section	Entraxe	Hauteur	Fixation	Forage	Forage (verre)	Unité	Code
<b>standard</b>							
25/25	300	67	M8	Ø9	Ø12	paire	<b>300110</b>
<b>sur mesure</b>							
25/25	201-300	67	M8	Ø9	Ø12	paire	<b>320215</b>
25/25	301-400	67	M8	Ø9	Ø12	paire	<b>320225</b>
25/25	401-500	67	M8	Ø9	Ø12	paire	<b>320235</b>
25/25	501-600	67	M8	Ø9	Ø12	paire	<b>320245</b>
25/25	601-700	67	M8	Ø9	Ø12	paire	<b>320255</b>
25/25	701-800	67	M8	Ø9	Ø12	paire	<b>320265</b>
25/25	801-900	67	M8	Ø9	Ø12	paire	<b>320275</b>
25/25	901-1000	67	M8	Ø9	Ø12	paire	<b>320285</b>
25/25	1001-1100	67	M8	Ø9	Ø12	paire	<b>320295</b>
25/25	1101-1200	67	M8	Ø9	Ø12	paire	<b>320305</b>
25/25	1201-1300	67	M8	Ø9	Ø12	paire	<b>320315</b>
25/25	1301-1400	67	M8	Ø9	Ø12	paire	<b>320325</b>
25/25	1401-1500	67	M8	Ø9	Ø12	paire	<b>320335</b>
25/25	1501-1600	67	M8	Ø9	Ø12	paire	<b>320345</b>
25/25	1601-1700	67	M8	Ø9	Ø12	paire	<b>320355</b>
25/25	1701-1800	67	M8	Ø9	Ø12	paire	<b>320365</b>

# Tirants de portes INOX "PRO-LINE" série "PRO" U90°K 01 - inox | qualité Aisi 316

## Tirant de porte U90°K 01 ■ 30/30 - pièce

- Avec matériel de montage pour fixation unilatérale traversante ou fixation aveugle non traversante.
- Pour montage sur portes en bois, plastique, aluminium, acier et verre.
- Profil carré 30/30 mm, épaisseur du tube 1,5 mm.
- Finition: mat brossé.
- À préciser à la commande > quantité, référence de l'article, entraxe et épaisseur de la porte en mm.



Section	Entraxe	Hauteur	Fixation	Forage	Forage (aveugle)	Forage (verre)	Unité	Code
<b>sur mesure</b>								
30/30	201-300	68	M8	Ø9	Ø6	Ø12	pièce	<b>320400</b>
30/30	301-400	68	M8	Ø9	Ø6	Ø12	pièce	<b>320410</b>
30/30	401-500	68	M8	Ø9	Ø6	Ø12	pièce	<b>320420</b>
30/30	501-600	68	M8	Ø9	Ø6	Ø12	pièce	<b>320430</b>
30/30	601-700	68	M8	Ø9	Ø6	Ø12	pièce	<b>320440</b>
30/30	701-800	68	M8	Ø9	Ø6	Ø12	pièce	<b>320450</b>
30/30	801-900	68	M8	Ø9	Ø6	Ø12	pièce	<b>320460</b>
30/30	901-1000	68	M8	Ø9	Ø6	Ø12	pièce	<b>320470</b>
30/30	1001-1100	68	M8	Ø9	Ø6	Ø12	pièce	<b>320480</b>
30/30	1101-1200	68	M8	Ø9	Ø6	Ø12	pièce	<b>320490</b>
30/30	1201-1300	68	M8	Ø9	Ø6	Ø12	pièce	<b>320500</b>
30/30	1301-1400	68	M8	Ø9	Ø6	Ø12	pièce	<b>320510</b>
30/30	1401-1500	68	M8	Ø9	Ø6	Ø12	pièce	<b>320520</b>
30/30	1501-1600	68	M8	Ø9	Ø6	Ø12	pièce	<b>320530</b>
30/30	1601-1700	68	M8	Ø9	Ø6	Ø12	pièce	<b>320540</b>
30/30	1701-1800	68	M8	Ø9	Ø6	Ø12	pièce	<b>320550</b>
30/30	1801-1900	68	M8	Ø9	Ø6	Ø12	pièce	<b>320560</b>
30/30	1901-2000	68	M8	Ø9	Ø6	Ø12	pièce	<b>320570</b>
30/30	2001-2100	68	M8	Ø9	Ø6	Ø12	pièce	<b>320580</b>
30/30	2101-2200	68	M8	Ø9	Ø6	Ø12	pièce	<b>320590</b>
30/30	2201-2300	68	M8	Ø9	Ø6	Ø12	pièce	<b>320600</b>
30/30	2301-2400	68	M8	Ø9	Ø6	Ø12	pièce	<b>320610</b>
30/30	2401-2500	68	M8	Ø9	Ø6	Ø12	pièce	<b>320620</b>

# Tirants de portes INOX "PRO-LINE" série "PRO" U90°K 01 - inox | qualité Aisi 316

## Tirant de porte U90°K 01 ■ 30/30 - paire

- Avec matériel de montage pour fixation double traversante.
- Pour montage sur portes en bois, plastique, aluminium, acier et verre.
- Profil carré 30/30 mm, épaisseur du tube 1,5 mm.
- Finition: mat brossé.
- À préciser à la commande > quantité, référence de l'article, entraxe et épaisseur de la porte en mm.



Section	Entraxe	Hauteur	Fixation	Forage	Forage (verre)	Unité	Code
<b>sur mesure</b>							
30/30	201-300	68	M8	Ø9	Ø12	paire	<b>320405</b>
30/30	301-400	68	M8	Ø9	Ø12	paire	<b>320415</b>
30/30	401-500	68	M8	Ø9	Ø12	paire	<b>320425</b>
30/30	501-600	68	M8	Ø9	Ø12	paire	<b>320435</b>
30/30	601-700	68	M8	Ø9	Ø12	paire	<b>320445</b>
30/30	701-800	68	M8	Ø9	Ø12	paire	<b>320455</b>
30/30	801-900	68	M8	Ø9	Ø12	paire	<b>320465</b>
30/30	901-1000	68	M8	Ø9	Ø12	paire	<b>320475</b>
30/30	1001-1100	68	M8	Ø9	Ø12	paire	<b>320485</b>
30/30	1101-1200	68	M8	Ø9	Ø12	paire	<b>320495</b>
30/30	1201-1300	68	M8	Ø9	Ø12	paire	<b>320505</b>
30/30	1301-1400	68	M8	Ø9	Ø12	paire	<b>320515</b>
30/30	1401-1500	68	M8	Ø9	Ø12	paire	<b>320525</b>
30/30	1501-1600	68	M8	Ø9	Ø12	paire	<b>320535</b>
30/30	1601-1700	68	M8	Ø9	Ø12	paire	<b>320545</b>
30/30	1701-1800	68	M8	Ø9	Ø12	paire	<b>320555</b>
30/30	1801-1900	68	M8	Ø9	Ø12	paire	<b>320565</b>
30/30	1901-2000	68	M8	Ø9	Ø12	paire	<b>320575</b>
30/30	2001-2100	68	M8	Ø9	Ø12	paire	<b>320585</b>
30/30	2101-2200	68	M8	Ø9	Ø12	paire	<b>320595</b>
30/30	2201-2300	68	M8	Ø9	Ø12	paire	<b>320605</b>
30/30	2301-2400	68	M8	Ø9	Ø12	paire	<b>320615</b>
30/30	2401-2500	68	M8	Ø9	Ø12	paire	<b>320625</b>

# Tirants de portes INOX "PRO-LINE" série "PRO" U90°K 01 - inox | qualité Aisi 316

## Tirant de porte U90°K 01 ■ 40/40 - pièce

- Avec matériel de montage pour fixation unilatérale traversante ou fixation aveugle non traversante.
- Pour montage sur portes en bois, plastique, aluminium, acier et verre.
- Profil carré 40/40 mm, épaisseur du tube 1,5 mm.
- Finition: mat brossé.
- À préciser à la commande > quantité, référence de l'article, entraxe et épaisseur de la porte en mm.



Section	Entraxe	Hauteur	Fixation	Forage	Forage (aveugle)	Forage (verre)	Unité	Code
<b>sur mesure</b>								
40/40	501-600	80	M8	Ø9	Ø6	Ø12	pièce	<b>320640</b>
40/40	601-700	80	M8	Ø9	Ø6	Ø12	pièce	<b>320650</b>
40/40	701-800	80	M8	Ø9	Ø6	Ø12	pièce	<b>320660</b>
40/40	801-900	80	M8	Ø9	Ø6	Ø12	pièce	<b>320670</b>
40/40	901-1000	80	M8	Ø9	Ø6	Ø12	pièce	<b>320680</b>
40/40	1001-1100	80	M8	Ø9	Ø6	Ø12	pièce	<b>320690</b>
40/40	1101-1200	80	M8	Ø9	Ø6	Ø12	pièce	<b>320700</b>
40/40	1201-1300	80	M8	Ø9	Ø6	Ø12	pièce	<b>320710</b>
40/40	1301-1400	80	M8	Ø9	Ø6	Ø12	pièce	<b>320720</b>
40/40	1401-1500	80	M8	Ø9	Ø6	Ø12	pièce	<b>320730</b>
40/40	1501-1600	80	M8	Ø9	Ø6	Ø12	pièce	<b>320740</b>
40/40	1601-1700	80	M8	Ø9	Ø6	Ø12	pièce	<b>320750</b>
40/40	1701-1800	80	M8	Ø9	Ø6	Ø12	pièce	<b>320760</b>
40/40	1801-1900	80	M8	Ø9	Ø6	Ø12	pièce	<b>320770</b>
40/40	1901-2000	80	M8	Ø9	Ø6	Ø12	pièce	<b>320780</b>
40/40	2001-2100	80	M8	Ø9	Ø6	Ø12	pièce	<b>320790</b>
40/40	2101-2200	80	M8	Ø9	Ø6	Ø12	pièce	<b>320800</b>
40/40	2201-2300	80	M8	Ø9	Ø6	Ø12	pièce	<b>320810</b>
40/40	2301-2400	80	M8	Ø9	Ø6	Ø12	pièce	<b>320820</b>
40/40	2401-2500	80	M8	Ø9	Ø6	Ø12	pièce	<b>320830</b>
40/40	2501-2600	80	M8	Ø9	Ø6	Ø12	pièce	<b>320840</b>
40/40	2601-2700	80	M8	Ø9	Ø6	Ø12	pièce	<b>320850</b>
40/40	2701-2800	80	M8	Ø9	Ø6	Ø12	pièce	<b>320860</b>
40/40	2801-2900	80	M8	Ø9	Ø6	Ø12	pièce	<b>320870</b>
40/40	2901-3000	80	M8	Ø9	Ø6	Ø12	pièce	<b>320880</b>

# Tirants de portes INOX "PRO-LINE" série "PRO" U90°K 01 - inox | qualité Aisi 316

## Tirant de porte U90°K 01 ■ 40/40 - paire

- Avec matériel de montage pour fixation double traversante.
- Pour montage sur portes en bois, plastique, aluminium, acier et verre.
- Profil carré 40/40 mm, épaisseur du tube 1,5 mm.
- Finition: mat brossé.
- À préciser à la commande > quantité, référence de l'article, entraxe et épaisseur de la porte en mm.



Section	Entraxe	Hauteur	Fixation	Forage	Forage (verre)	Unité	Code
<b>sur mesure</b>							
40/40	501-600	80	M8	Ø9	Ø12	paire	<a href="#">320645</a>
40/40	601-700	80	M8	Ø9	Ø12	paire	<a href="#">320655</a>
40/40	701-800	80	M8	Ø9	Ø12	paire	<a href="#">320665</a>
40/40	801-900	80	M8	Ø9	Ø12	paire	<a href="#">320675</a>
40/40	901-1000	80	M8	Ø9	Ø12	paire	<a href="#">320685</a>
40/40	1001-1100	80	M8	Ø9	Ø12	paire	<a href="#">320695</a>
40/40	1101-1200	80	M8	Ø9	Ø12	paire	<a href="#">320705</a>
40/40	1201-1300	80	M8	Ø9	Ø12	paire	<a href="#">320715</a>
40/40	1301-1400	80	M8	Ø9	Ø12	paire	<a href="#">320725</a>
40/40	1401-1500	80	M8	Ø9	Ø12	paire	<a href="#">320735</a>
40/40	1501-1600	80	M8	Ø9	Ø12	paire	<a href="#">320745</a>
40/40	1601-1700	80	M8	Ø9	Ø12	paire	<a href="#">320755</a>
40/40	1701-1800	80	M8	Ø9	Ø12	paire	<a href="#">320765</a>
40/40	1801-1900	80	M8	Ø9	Ø12	paire	<a href="#">320775</a>
40/40	1901-2000	80	M8	Ø9	Ø12	paire	<a href="#">320785</a>
40/40	2001-2100	80	M8	Ø9	Ø12	paire	<a href="#">320795</a>
40/40	2101-2200	80	M8	Ø9	Ø12	paire	<a href="#">320805</a>
40/40	2201-2300	80	M8	Ø9	Ø12	paire	<a href="#">320815</a>
40/40	2301-2400	80	M8	Ø9	Ø12	paire	<a href="#">320825</a>
40/40	2401-2500	80	M8	Ø9	Ø12	paire	<a href="#">320835</a>
40/40	2501-2600	80	M8	Ø9	Ø12	paire	<a href="#">320845</a>
40/40	2601-2700	80	M8	Ø9	Ø12	paire	<a href="#">320855</a>
40/40	2701-2800	80	M8	Ø9	Ø12	paire	<a href="#">320865</a>
40/40	2801-2900	80	M8	Ø9	Ø12	paire	<a href="#">320875</a>
40/40	2901-3000	80	M8	Ø9	Ø12	paire	<a href="#">320885</a>

## Tirants de portes INOX "PRO-LINE" série "PRO" U90°KS 01 - inox | qualité Aisi 316

### Tirant de porte U90°KS 01 ■ 30/30 - pièce

- Avec matériel de montage pour fixation unilatérale traversante ou fixation aveugle non traversante.
- Pour montage sur portes en bois, plastique, aluminium, acier et verre.
- Profil carré 30/30 mm, épaisseur du tube 1,5 mm.
- Finition: mat brossé.
- À préciser à la commande > quantité, référence de l'article, entraxe et épaisseur de la porte en mm.




Section	Entraxe	Hauteur	Fixation	Forage	Forage (aveugle)	Forage (verre)	Unité	Code
<b>sur mesure</b>								
30/30	301-400	89	M8	Ø9	Ø6	Ø12	pièce	<a href="#">333400</a>
30/30	401-500	89	M8	Ø9	Ø6	Ø12	pièce	<a href="#">333405</a>
30/30	501-600	89	M8	Ø9	Ø6	Ø12	pièce	<a href="#">333410</a>
30/30	601-700	89	M8	Ø9	Ø6	Ø12	pièce	<a href="#">333415</a>
30/30	701-800	89	M8	Ø9	Ø6	Ø12	pièce	<a href="#">333420</a>
30/30	801-900	89	M8	Ø9	Ø6	Ø12	pièce	<a href="#">333425</a>
30/30	901-1000	89	M8	Ø9	Ø6	Ø12	pièce	<a href="#">333430</a>
30/30	1001-1100	89	M8	Ø9	Ø6	Ø12	pièce	<a href="#">333435</a>
30/30	1101-1200	89	M8	Ø9	Ø6	Ø12	pièce	<a href="#">333440</a>

# Tirants de portes INOX "PRO-LINE" série "PRO" U90°KS 01 - inox | qualité Aisi 316

## Tirant de porte U90°KS 01 ■ 30/30 - paire

- Avec matériel de montage pour fixation double traversante.
- Pour montage sur portes en bois, plastique, aluminium, acier et verre.
- Profil carré 30/30 mm, épaisseur du tube 1,5 mm.
- Finition: mat brossé.
- À préciser à la commande > quantité, référence de l'article, entraxe et épaisseur de la porte en mm.



Section	Entraxe	Hauteur	Fixation	Forage	Forage (verre)	Unité	Code
<b>sur mesure</b>							
30/30	301-400	89	M8	Ø9	Ø12	paire	<b>333510</b>
30/30	401-500	89	M8	Ø9	Ø12	paire	<b>333515</b>
30/30	501-600	89	M8	Ø9	Ø12	paire	<b>333520</b>
30/30	601-700	89	M8	Ø9	Ø12	paire	<b>333525</b>
30/30	701-800	89	M8	Ø9	Ø12	paire	<b>333530</b>
30/30	801-900	89	M8	Ø9	Ø12	paire	<b>333535</b>
30/30	901-1000	89	M8	Ø9	Ø12	paire	<b>333540</b>
30/30	1001-1100	89	M8	Ø9	Ø12	paire	<b>333545</b>
30/30	1101-1200	89	M8	Ø9	Ø12	paire	<b>333550</b>

# Tirants de portes INOX "PRO-LINE" série "PRO" U90°K 02 - inox | qualité Aisi 316

## Tirant de porte U90°K 02 ■ 20/40 - pièce

- Avec matériel de montage pour fixation unilatérale traversante ou fixation aveugle non traversante.
- Pour montage sur portes en bois, plastique, aluminium, acier et verre.
- Profil rectangulaire 20/40 mm (côté visible = 20mm), épaisseur du tube 1,5 mm.
- Finition: mat brossé.
- À préciser à la commande > quantité, référence de l'article, entraxe et épaisseur de la porte en mm.



Section	Entraxe	Hauteur	Fixation	Forage	Forage (aveugle)	Forage (verre)	Unité	Code
<b>sur mesure</b>								
20/40	201-300	80	M8	Ø9	Ø6	Ø12	pièce	<b>324000</b>
20/40	301-400	80	M8	Ø9	Ø6	Ø12	pièce	<b>324005</b>
20/40	401-500	80	M8	Ø9	Ø6	Ø12	pièce	<b>324010</b>
20/40	501-600	80	M8	Ø9	Ø6	Ø12	pièce	<b>324015</b>
20/40	601-700	80	M8	Ø9	Ø6	Ø12	pièce	<b>324020</b>
20/40	701-800	80	M8	Ø9	Ø6	Ø12	pièce	<b>324025</b>
20/40	801-900	80	M8	Ø9	Ø6	Ø12	pièce	<b>324030</b>
20/40	901-1000	80	M8	Ø9	Ø6	Ø12	pièce	<b>324035</b>
20/40	1001-1100	80	M8	Ø9	Ø6	Ø12	pièce	<b>324040</b>
20/40	1101-1200	80	M8	Ø9	Ø6	Ø12	pièce	<b>324045</b>
20/40	1201-1300	80	M8	Ø9	Ø6	Ø12	pièce	<b>324050</b>
20/40	1301-1400	80	M8	Ø9	Ø6	Ø12	pièce	<b>324055</b>
20/40	1401-1500	80	M8	Ø9	Ø6	Ø12	pièce	<b>324060</b>
20/40	1501-1600	80	M8	Ø9	Ø6	Ø12	pièce	<b>324065</b>
20/40	1601-1700	80	M8	Ø9	Ø6	Ø12	pièce	<b>324070</b>
20/40	1701-1800	80	M8	Ø9	Ø6	Ø12	pièce	<b>324075</b>
20/40	1801-1900	80	M8	Ø9	Ø6	Ø12	pièce	<b>324080</b>
20/40	1901-2000	80	M8	Ø9	Ø6	Ø12	pièce	<b>324085</b>
20/40	2001-2100	80	M8	Ø9	Ø6	Ø12	pièce	<b>324090</b>
20/40	2101-2200	80	M8	Ø9	Ø6	Ø12	pièce	<b>324095</b>
20/40	2201-2300	80	M8	Ø9	Ø6	Ø12	pièce	<b>324100</b>
20/40	2301-2400	80	M8	Ø9	Ø6	Ø12	pièce	<b>324105</b>
20/40	2401-2500	80	M8	Ø9	Ø6	Ø12	pièce	<b>324110</b>



# Tirants de portes INOX "PRO-LINE" série "PRO" U90°K 02 - inox | qualité Aisi 316

## Tirant de porte U90°K 02 ■ 20/40 - paire

- Avec matériel de montage pour fixation double traversante.
- Pour montage sur portes en bois, plastique, aluminium, acier et verre.
- Profil rectangulaire 20/40 mm (côté visible = 20mm), épaisseur du tube 1,5 mm.
- Finition: mat brossé.
- À préciser à la commande > quantité, référence de l'article, entraxe et épaisseur de la porte en mm.



Section	Entraxe	Hauteur	Fixation	Forage	Forage (verre)	Unité	Code
<b>sur mesure</b>							
20/40	201-300	80	M8	Ø9	Ø12	paire	<b>324150</b>
20/40	301-400	80	M8	Ø9	Ø12	paire	<b>324155</b>
20/40	401-500	80	M8	Ø9	Ø12	paire	<b>324160</b>
20/40	501-600	80	M8	Ø9	Ø12	paire	<b>324165</b>
20/40	601-700	80	M8	Ø9	Ø12	paire	<b>324170</b>
20/40	701-800	80	M8	Ø9	Ø12	paire	<b>324175</b>
20/40	801-900	80	M8	Ø9	Ø12	paire	<b>324180</b>
20/40	901-1000	80	M8	Ø9	Ø12	paire	<b>324185</b>
20/40	1001-1100	80	M8	Ø9	Ø12	paire	<b>324190</b>
20/40	1101-1200	80	M8	Ø9	Ø12	paire	<b>324195</b>
20/40	1201-1300	80	M8	Ø9	Ø12	paire	<b>324200</b>
20/40	1301-1400	80	M8	Ø9	Ø12	paire	<b>324205</b>
20/40	1401-1500	80	M8	Ø9	Ø12	paire	<b>324210</b>
20/40	1501-1600	80	M8	Ø9	Ø12	paire	<b>324220</b>
20/40	1601-1700	80	M8	Ø9	Ø12	paire	<b>324225</b>
20/40	1701-1800	80	M8	Ø9	Ø12	paire	<b>324230</b>
20/40	1801-1900	80	M8	Ø9	Ø12	paire	<b>324235</b>
20/40	1901-2000	80	M8	Ø9	Ø12	paire	<b>324240</b>
20/40	2001-2100	80	M8	Ø9	Ø12	paire	<b>324245</b>
20/40	2101-2200	80	M8	Ø9	Ø12	paire	<b>324250</b>
20/40	2201-2300	80	M8	Ø9	Ø12	paire	<b>324255</b>
20/40	2301-2400	80	M8	Ø9	Ø12	paire	<b>324260</b>
20/40	2401-2500	80	M8	Ø9	Ø12	paire	<b>324265</b>

# Tirants de portes INOX "PRO-LINE" série "PRO" U90°K 03 - inox | qualité Aisi 316

## Tirant de porte U90°K 03 ■ 40/20 - pièce

- Avec matériel de montage pour fixation unilatérale traversante ou fixation aveugle non traversante.
- Pour montage sur portes en bois, plastique, aluminium, acier et verre.
- Profil rectangulaire 40/20 mm (côté visible = 40mm), épaisseur du tube 1,5 mm.
- Finition: mat brossé.
- À préciser à la commande > quantité, référence de l'article, entraxe et épaisseur de la porte en mm.



Section	Entraxe	Hauteur	Fixation	Forage	Forage (aveugle)	Forage (verre)	Unité	Code
<b>sur mesure</b>								
40/20	201-300	60	M8	Ø9	Ø6	Ø12	pièce	<b>325000</b>
40/20	301-400	60	M8	Ø9	Ø6	Ø12	pièce	<b>325005</b>
40/20	401-500	60	M8	Ø9	Ø6	Ø12	pièce	<b>325010</b>
40/20	501-600	60	M8	Ø9	Ø6	Ø12	pièce	<b>325015</b>
40/20	601-700	60	M8	Ø9	Ø6	Ø12	pièce	<b>325020</b>
40/20	701-800	60	M8	Ø9	Ø6	Ø12	pièce	<b>325025</b>
40/20	801-900	60	M8	Ø9	Ø6	Ø12	pièce	<b>325030</b>
40/20	901-1000	60	M8	Ø9	Ø6	Ø12	pièce	<b>325035</b>
40/20	1001-1100	60	M8	Ø9	Ø6	Ø12	pièce	<b>325040</b>
40/20	1101-1200	60	M8	Ø9	Ø6	Ø12	pièce	<b>325045</b>
40/20	1201-1300	60	M8	Ø9	Ø6	Ø12	pièce	<b>325050</b>
40/20	1301-1400	60	M8	Ø9	Ø6	Ø12	pièce	<b>325055</b>
40/20	1401-1500	60	M8	Ø9	Ø6	Ø12	pièce	<b>325060</b>
40/20	1501-1600	60	M8	Ø9	Ø6	Ø12	pièce	<b>325065</b>
40/20	1601-1700	60	M8	Ø9	Ø6	Ø12	pièce	<b>325070</b>
40/20	1701-1800	60	M8	Ø9	Ø6	Ø12	pièce	<b>325075</b>
40/20	1801-1900	60	M8	Ø9	Ø6	Ø12	pièce	<b>325080</b>
40/20	1901-2000	60	M8	Ø9	Ø6	Ø12	pièce	<b>325085</b>
40/20	2001-2100	60	M8	Ø9	Ø6	Ø12	pièce	<b>325090</b>
40/20	2101-2200	60	M8	Ø9	Ø6	Ø12	pièce	<b>325095</b>
40/20	2201-2300	60	M8	Ø9	Ø6	Ø12	pièce	<b>325100</b>
40/20	2301-2400	60	M8	Ø9	Ø6	Ø12	pièce	<b>325105</b>
40/20	2401-2500	60	M8	Ø9	Ø6	Ø12	pièce	<b>325110</b>

# Tirants de portes INOX "PRO-LINE" série "PRO" U90°K 03 - inox | qualité Aisi 316

## Tirant de porte U90°K 03 ■ 40/20 - paire

- Avec matériel de montage pour fixation double traversante.
- Pour montage sur portes en bois, plastique, aluminium, acier et verre.
- Profil rectangulaire 40/20 (côté visible = 40mm), épaisseur du tube 1,5 mm.
- Finition: mat brossé.
- À préciser à la commande > quantité, référence de l'article, entraxe et épaisseur de la porte en mm.



Section	Entraxe	Hauteur	Fixation	Forage	Forage (verre)	Unité	Code
<b>sur mesure</b>							
40/20	201-300	60	M8	Ø9	Ø12	paire	<b>325150</b>
40/20	301-400	60	M8	Ø9	Ø12	paire	<b>325155</b>
40/20	401-500	60	M8	Ø9	Ø12	paire	<b>325160</b>
40/20	501-600	60	M8	Ø9	Ø12	paire	<b>325165</b>
40/20	601-700	60	M8	Ø9	Ø12	paire	<b>325170</b>
40/20	701-800	60	M8	Ø9	Ø12	paire	<b>325175</b>
40/20	801-900	60	M8	Ø9	Ø12	paire	<b>325180</b>
40/20	901-1000	60	M8	Ø9	Ø12	paire	<b>325185</b>
40/20	1001-1100	60	M8	Ø9	Ø12	paire	<b>325190</b>
40/20	1101-1200	60	M8	Ø9	Ø12	paire	<b>325195</b>
40/20	1201-1300	60	M8	Ø9	Ø12	paire	<b>325200</b>
40/20	1301-1400	60	M8	Ø9	Ø12	paire	<b>325205</b>
40/20	1401-1500	60	M8	Ø9	Ø12	paire	<b>325210</b>
40/20	1501-1600	60	M8	Ø9	Ø12	paire	<b>325215</b>
40/20	1601-1700	60	M8	Ø9	Ø12	paire	<b>325220</b>
40/20	1701-1800	60	M8	Ø9	Ø12	paire	<b>325225</b>
40/20	1801-1900	60	M8	Ø9	Ø12	paire	<b>325230</b>
40/20	1901-2000	60	M8	Ø9	Ø12	paire	<b>325235</b>
40/20	2001-2100	60	M8	Ø9	Ø12	paire	<b>325240</b>
40/20	2101-2200	60	M8	Ø9	Ø12	paire	<b>325245</b>
40/20	2201-2300	60	M8	Ø9	Ø12	paire	<b>325250</b>
40/20	2301-2400	60	M8	Ø9	Ø12	paire	<b>325255</b>
40/20	2401-2500	60	M8	Ø9	Ø12	paire	<b>325260</b>

# Tirants de portes INOX "PRO-LINE" série "PRO"

## DK 01 - inox | qualité Aisi 316

### Tirant de porte DK 01 ■ 25/25 - pièce

- Avec matériel de montage pour fixation unilatérale traversante ou fixation aveugle non traversante.
- Pour montage sur portes en bois, plastique, aluminium, acier et verre.
- Profil carré 25/25 mm, épaisseur du tube 1,5 mm.
- Finition: mat brossé.
- À préciser à la commande > quantité, référence de l'article, entraxe et épaisseur de la porte en mm.




Section	Entraxe	Hauteur	Fixation	Forage	Forage (aveugle)	Forage (verre)	Unité	Code
<b>sur mesure</b>								
25/25	201-600	67	M8	Ø9	Ø6	Ø12	pièce	<b>334000</b>
25/25	601-700	67	M8	Ø9	Ø6	Ø12	pièce	<b>334010</b>
25/25	701-800	67	M8	Ø9	Ø6	Ø12	pièce	<b>334020</b>
25/25	801-900	67	M8	Ø9	Ø6	Ø12	pièce	<b>334030</b>
25/25	901-1000	67	M8	Ø9	Ø6	Ø12	pièce	<b>334040</b>
25/25	1001-1100	67	M8	Ø9	Ø6	Ø12	pièce	<b>334050</b>
25/25	1101-1200	67	M8	Ø9	Ø6	Ø12	pièce	<b>334060</b>
25/25	1201-1300	67	M8	Ø9	Ø6	Ø12	pièce	<b>334070</b>
25/25	1301-1400	67	M8	Ø9	Ø6	Ø12	pièce	<b>334080</b>
25/25	1401-1500	67	M8	Ø9	Ø6	Ø12	pièce	<b>334090</b>
25/25	1501-1600	67	M8	Ø9	Ø6	Ø12	pièce	<b>334100</b>
25/25	1601-1700	67	M8	Ø9	Ø6	Ø12	pièce	<b>334110</b>
25/25	1701-1800	67	M8	Ø9	Ø6	Ø12	pièce	<b>334120</b>
25/25	1801-1900	67	M8	Ø9	Ø6	Ø12	pièce	<b>334130</b>
25/25	1901-2000	67	M8	Ø9	Ø6	Ø12	pièce	<b>334140</b>

# Tirants de portes INOX "PRO-LINE" série "PRO"

## DK 01 - inox | qualité Aisi 316

### Tirant de porte DK 01 ■ 25/25 - paire

- Avec matériel de montage pour fixation double traversante.
- Pour montage sur portes en bois, plastique, aluminium, acier et verre.
- Profil carré 25/25 mm, épaisseur du tube 1,5 mm.
- Finition: mat brossé.
- À préciser à la commande > quantité, référence de l'article, entraxe et épaisseur de la porte en mm.




Section	Entraxe	Hauteur	Fixation	Forage	Forage (verre)	Unité	Code
<b>sur mesure</b>							
25/25	201-600	67	M8	Ø9	Ø12	paire	<b>334200</b>
25/25	601-700	67	M8	Ø9	Ø12	paire	<b>334210</b>
25/25	701-800	67	M8	Ø9	Ø12	paire	<b>334220</b>
25/25	801-900	67	M8	Ø9	Ø12	paire	<b>334230</b>
25/25	901-1000	67	M8	Ø9	Ø12	paire	<b>334240</b>
25/25	1001-1100	67	M8	Ø9	Ø12	paire	<b>334250</b>
25/25	1101-1200	67	M8	Ø9	Ø12	paire	<b>334260</b>
25/25	1201-1300	67	M8	Ø9	Ø12	paire	<b>334270</b>
25/25	1301-1400	67	M8	Ø9	Ø12	paire	<b>334280</b>
25/25	1401-1500	67	M8	Ø9	Ø12	paire	<b>334290</b>
25/25	1501-1600	67	M8	Ø9	Ø12	paire	<b>334300</b>
25/25	1601-1700	67	M8	Ø9	Ø12	paire	<b>334310</b>
25/25	1701-1800	67	M8	Ø9	Ø12	paire	<b>334320</b>
25/25	1801-1900	67	M8	Ø9	Ø12	paire	<b>334330</b>
25/25	1901-2000	67	M8	Ø9	Ø12	paire	<b>334340</b>

# Tirants de portes INOX "PRO-LINE" série "PRO"

## DK 01 - inox | qualité Aisi 316

### Tirant de porte DK 01 ■ 30/30 - pièce

- Avec matériel de montage pour fixation unilatérale traversante ou fixation aveugle non traversante.
- Pour montage sur portes en bois, plastique, aluminium, acier et verre.
- Profil carré 30/30 mm, épaisseur du tube 1,5 mm.
- Finition: mat brossé.
- À préciser à la commande > quantité, référence de l'article, entraxe et épaisseur de la porte en mm.




Section	Entraxe	Hauteur	Fixation	Forage	Forage (aveugle)	Forage (verre)	Unité	Code
<b>sur mesure</b>								
30/30	201-600	68	M8	Ø9	Ø6	Ø12	pièce	<b>334400</b>
30/30	601-700	68	M8	Ø9	Ø6	Ø12	pièce	<b>334410</b>
30/30	701-800	68	M8	Ø9	Ø6	Ø12	pièce	<b>334420</b>
30/30	801-900	68	M8	Ø9	Ø6	Ø12	pièce	<b>334430</b>
30/30	901-1000	68	M8	Ø9	Ø6	Ø12	pièce	<b>334440</b>
30/30	1001-1100	68	M8	Ø9	Ø6	Ø12	pièce	<b>334450</b>
30/30	1101-1200	68	M8	Ø9	Ø6	Ø12	pièce	<b>334460</b>
30/30	1201-1300	68	M8	Ø9	Ø6	Ø12	pièce	<b>334470</b>
30/30	1301-1400	68	M8	Ø9	Ø6	Ø12	pièce	<b>334480</b>
30/30	1401-1500	68	M8	Ø9	Ø6	Ø12	pièce	<b>334490</b>
30/30	1501-1600	68	M8	Ø9	Ø6	Ø12	pièce	<b>334500</b>
30/30	1601-1700	68	M8	Ø9	Ø6	Ø12	pièce	<b>334510</b>
30/30	1701-1800	68	M8	Ø9	Ø6	Ø12	pièce	<b>334520</b>
30/30	1801-1900	68	M8	Ø9	Ø6	Ø12	pièce	<b>334530</b>
30/30	1901-2000	68	M8	Ø9	Ø6	Ø12	pièce	<b>334540</b>

# Tirants de portes INOX "PRO-LINE" série "PRO"

## DK 01 - inox | qualité Aisi 316

### Tirant de porte DK 01 ■ 30/30 - paire

- Avec matériel de montage pour fixation double traversante.
- Pour montage sur portes en bois, plastique, aluminium, acier et verre.
- Profil carré 30/30 mm, épaisseur du tube 1,5 mm.
- Finition: mat brossé.
- À préciser à la commande > quantité, référence de l'article, entraxe et épaisseur de la porte en mm.




Section	Entraxe	Hauteur	Fixation	Forage	Forage (verre)	Unité	Code
<b>sur mesure</b>							
30/30	201-600	68	M8	Ø9	Ø12	paire	<b>334600</b>
30/30	601-700	68	M8	Ø9	Ø12	paire	<b>334610</b>
30/30	701-800	68	M8	Ø9	Ø12	paire	<b>334620</b>
30/30	801-900	68	M8	Ø9	Ø12	paire	<b>334630</b>
30/30	901-1000	68	M8	Ø9	Ø12	paire	<b>334640</b>
30/30	1001-1100	68	M8	Ø9	Ø12	paire	<b>334650</b>
30/30	1101-1200	68	M8	Ø9	Ø12	paire	<b>334660</b>
30/30	1201-1300	68	M8	Ø9	Ø12	paire	<b>334670</b>
30/30	1301-1400	68	M8	Ø9	Ø12	paire	<b>334680</b>
30/30	1401-1500	68	M8	Ø9	Ø12	paire	<b>334690</b>
30/30	1501-1600	68	M8	Ø9	Ø12	paire	<b>334700</b>
30/30	1601-1700	68	M8	Ø9	Ø12	paire	<b>334710</b>
30/30	1701-1800	68	M8	Ø9	Ø12	paire	<b>334720</b>
30/30	1801-1900	68	M8	Ø9	Ø12	paire	<b>334730</b>
30/30	1901-2000	68	M8	Ø9	Ø12	paire	<b>334740</b>

# Tirants de portes INOX "PRO-LINE" série "PRO"

## DK 04 - inox | qualité Aisi 316

### Tirant de porte DK 04 ■ 30/30 - pièce

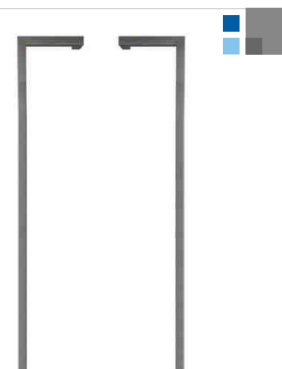
- Avec matériel de montage pour fixation unilatérale traversante ou fixation aveugle non traversante.
- Pour montage sur portes en bois, plastique, aluminium, acier et verre.
- Profil carré 30/30 mm, épaisseur du tube 1,5 mm.
- Finition: mat brossé.
- À préciser à la commande > quantité, référence de l'article, entraxe et épaisseur de la porte en mm.



Section	Entraxe	Hauteur	Fixation	Forage	Forage (aveugle)	Forage (verre)	Unité	Code
<b>standard</b>								
30/30	1200	68	M8	Ø9	Ø6	Ø12	pièce	<b>326000 LI.</b>
30/30	1200	68	M8	Ø9	Ø6	Ø12	pièce	<b>326001 RE.</b>

### Tirant de porte DK 04 ■ 30/30 - paire

- Avec matériel de montage pour fixation double traversante.
- Pour montage sur portes en bois, plastique, aluminium, acier et verre.
- Profil carré 30/30 mm, épaisseur du tube 1,5 mm.
- Finition: mat brossé.
- À préciser à la commande > quantité, référence de l'article, entraxe et épaisseur de la porte en mm.



Section	Entraxe	Hauteur	Fixation	Forage	Forage (verre)	Unité	Code
<b>standard</b>							
30/30	1200	68	M8	Ø9	Ø12	paire	<b>326005 LI.</b>
30/30	1200	68	M8	Ø9	Ø12	paire	<b>326006 RE.</b>




# Tirants de portes INOX "PRO-LINE" série "PRO"

## DK 05 - inox | qualité Aisi 316

### Tirant de porte DK 05 ■ 20/40 - pièce


- Avec matériel de montage pour fixation unilatérale traversante ou fixation aveugle non traversante.
- Pour montage sur portes en bois, plastique, aluminium, acier et verre.
- Profil rectangulaire 20/40 mm (côté visible = 20mm), épaisseur du tube 1,5 mm.
- Finition: mat brossé.
- À préciser à la commande > quantité, référence de l'article, entraxe et épaisseur de la porte en mm.



Section	Entraxe	Hauteur	Fixation	Forage	Forage (aveugle)	Forage (verre)	Unité	Code
<b>standard</b>								
20/40	1200	78	M8	Ø9	Ø6	Ø12	pièce	<b>327000 LI.</b>
20/40	1200	78	M8	Ø9	Ø6	Ø12	pièce	<b>327001 RE.</b>

### Tirant de porte DK 05 ■ 20/40 - paire

- Avec matériel de montage pour fixation double traversante.
- Pour montage sur portes en bois, plastique, aluminium, acier et verre.
- Profil rectangulaire 20/40 mm (côté visible = 20mm), épaisseur du tube 1,5 mm.
- Finition: mat brossé.
- À préciser à la commande > quantité, référence de l'article, entraxe et épaisseur de la porte en mm.



Section	Entraxe	Hauteur	Fixation	Forage	Forage (verre)	Unité	Code
<b>standard</b>							
20/40	1200	78	M8	Ø9	Ø12	paire	<b>327005 LI.</b>
20/40	1200	78	M8	Ø9	Ø12	paire	<b>327006 RE.</b>

# Tirants de portes INOX "PRO-LINE" série "PRO"

## DK 06 - inox | qualité Aisi 316

### Tirant de porte DK 06 ■ 40/20 - pièce

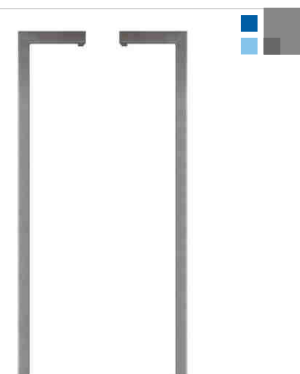
- Avec matériel de montage pour fixation unilatérale traversante ou fixation aveugle non traversante.
- Pour montage sur portes en bois, plastique, aluminium, acier et verre.
- Profil rectangulaire 40/20 mm (côté visible = 40 mm), épaisseur du tube 1,5 mm.
- Finition: mat brossé.
- À préciser à la commande > quantité, référence de l'article, entraxe et épaisseur de la porte en mm.



Section	Entraxe	Hauteur	Fixation	Forage	Forage (aveugle)	Forage (verre)	Unité	Code
<b>standard</b>								
40/20	1200	60	M8	Ø12	Ø6	Ø12	pièce	<b>328000 LI.</b>
40/20	1200	60	M8	Ø12	Ø6	Ø12	pièce	<b>328001 RE.</b>

### Tirant de porte DK 06 ■ 40/20 - paire

- Avec matériel de montage pour fixation double traversante.
- Pour montage sur portes en bois, plastique, aluminium, acier et verre.
- Profil rectangulaire 40/20 mm (côté visible = 40mm), épaisseur du tube 1,5 mm.
- Finition: mat brossé.
- À préciser à la commande > quantité, référence de l'article, entraxe et épaisseur de la porte en mm.



Section	Entraxe	Hauteur	Fixation	Forage	Forage (verre)	Unité	Code
<b>standard</b>							
40/20	1200	60	M8	Ø9	Ø12	paire	<b>328005 LI.</b>
40/20	1200	60	M8	Ø9	Ø12	paire	<b>328006 RE.</b>

## Tirants de portes INOX "PRO-LINE" série "PRO" D - inox | qualité Aisi 316

### Tirant de porte D Ø19 - pièce

- Avec matériel de montage pour fixation unilatérale traversante ou fixation aveugle non traversante.
- Pour montage sur portes en bois, plastique, aluminium, acier et verre.
- Profil rond Ø19 mm, épaisseur du tube 1,5 mm.
- Finition: mat brossé.
- À préciser à la commande > quantité, référence de l'article, entraxe et épaisseur de la porte en mm.



Ø	Entraxe	Hauteur	Fixation	Forage	Forage (aveugle)	Forage (verre)	Unité	Code
<b>standard</b>								
19	300	70	M8	Ø9	Ø6	Ø12	pièce	<b>300095</b>
<b>sur mesure</b>								
19	201-300	70	M8	Ø9	Ø6	Ø12	pièce	<b>314800</b>
19	301-400	70	M8	Ø9	Ø6	Ø12	pièce	<b>314805</b>
19	401-500	70	M8	Ø9	Ø6	Ø12	pièce	<b>314810</b>
19	501-600	70	M8	Ø9	Ø6	Ø12	pièce	<b>314815</b>
19	601-700	70	M8	Ø9	Ø6	Ø12	pièce	<b>314820</b>
19	701-800	70	M8	Ø9	Ø6	Ø12	pièce	<b>314825</b>
19	801-900	70	M8	Ø9	Ø6	Ø12	pièce	<b>314830</b>
19	901-1000	70	M8	Ø9	Ø6	Ø12	pièce	<b>314835</b>

### Tirant de porte D Ø19 - paire

- Avec matériel de montage pour fixation double traversante.
- Pour montage sur portes en bois, plastique, aluminium, acier et verre.
- Profil rond Ø19 mm, épaisseur du tube 1,5 mm.
- Finition: mat brossé.
- À préciser à la commande > quantité, référence de l'article, entraxe et épaisseur de la porte en mm.



Ø	Entraxe	Hauteur	Fixation	Forage	Forage (verre)	Unité	Code
<b>standard</b>							
19	300	70	M8	Ø9	Ø12	paire	<b>300097</b>
<b>sur mesure</b>							
19	201-300	70	M8	Ø9	Ø12	paire	<b>314900</b>
19	301-400	70	M8	Ø9	Ø12	paire	<b>314905</b>
19	401-500	70	M8	Ø9	Ø12	paire	<b>314910</b>
19	501-600	70	M8	Ø9	Ø12	paire	<b>314915</b>
19	601-700	70	M8	Ø9	Ø12	paire	<b>314920</b>
19	701-800	70	M8	Ø9	Ø12	paire	<b>314925</b>
19	801-900	70	M8	Ø9	Ø12	paire	<b>314930</b>
19	901-1000	70	M8	Ø9	Ø12	paire	<b>314935</b>

## Tirants de portes INOX "PRO-LINE" série "PRO" D - inox | qualité Aisi 316

### Tirant de porte D Ø25 - pièce

- Avec matériel de montage pour fixation unilatérale traversante ou fixation aveugle non traversante.
- Pour montage sur portes en bois, plastique, aluminium, acier et verre.
- Profil rond Ø25 mm, épaisseur du tube 1,5 mm.
- Finition: mat brossé.
- À préciser à la commande > quantité, référence de l'article, entraxe et épaisseur de la porte en mm.



Ø	Entraxe	Hauteur	Fixation	Forage	Forage (aveugle)	Forage (verre)	Unité	Code
<b>standard</b>								
25	300	85	M8	Ø9	Ø6	Ø12	pièce	<b>300090</b>
<b>sur mesure</b>								
25	201-300	85	M8	Ø9	Ø6	Ø12	pièce	<b>314400</b>
25	301-400	85	M8	Ø9	Ø6	Ø12	pièce	<b>314410</b>
25	401-500	85	M8	Ø9	Ø6	Ø12	pièce	<b>314420</b>
25	501-600	85	M8	Ø9	Ø6	Ø12	pièce	<b>314430</b>
25	601-700	85	M8	Ø9	Ø6	Ø12	pièce	<b>314440</b>
25	701-800	85	M8	Ø9	Ø6	Ø12	pièce	<b>314450</b>
25	801-900	85	M8	Ø9	Ø6	Ø12	pièce	<b>314460</b>
25	901-1000	85	M8	Ø9	Ø6	Ø12	pièce	<b>314470</b>
25	1001-1100	85	M8	Ø9	Ø6	Ø12	pièce	<b>314480</b>
25	1101-1200	85	M8	Ø9	Ø6	Ø12	pièce	<b>314490</b>
25	1201-1300	85	M8	Ø9	Ø6	Ø12	pièce	<b>314500</b>
25	1301-1400	85	M8	Ø9	Ø6	Ø12	pièce	<b>314510</b>
25	1401-1500	85	M8	Ø9	Ø6	Ø12	pièce	<b>314520</b>
25	1501-1600	85	M8	Ø9	Ø6	Ø12	pièce	<b>314530</b>
25	1601-1700	85	M8	Ø9	Ø6	Ø12	pièce	<b>314540</b>
25	1701-1800	85	M8	Ø9	Ø6	Ø12	pièce	<b>314550</b>
25	1801-1900	85	M8	Ø9	Ø6	Ø12	pièce	<b>314560</b>
25	1901-2000	85	M8	Ø9	Ø6	Ø12	pièce	<b>314570</b>

## Tirants de portes INOX "PRO-LINE" série "PRO" D - inox | qualité Aisi 316

### Tirant de porte D Ø25 - paire

- Avec matériel de montage pour fixation double traversante.
- Pour montage sur portes en bois, plastique, aluminium, acier et verre.
- Profil rond Ø25 mm, épaisseur du tube 1,5 mm.
- Finition: mat brossé.
- À préciser à la commande > quantité, référence de l'article, entraxe et épaisseur de la porte en mm.



Ø	Entraxe	Hauteur	Fixation	Forage	Forage (verre)	Unité	Code
<b>standard</b>							
25	300	85	M8	Ø9	Ø12	paire	<b>300092</b>
<b>sur mesure</b>							
25	201-300	85	M8	Ø9	Ø12	paire	<b>314600</b>
25	301-400	85	M8	Ø9	Ø12	paire	<b>314610</b>
25	401-500	85	M8	Ø9	Ø12	paire	<b>314620</b>
25	501-600	85	M8	Ø9	Ø12	paire	<b>314630</b>
25	601-700	85	M8	Ø9	Ø12	paire	<b>314640</b>
25	701-800	85	M8	Ø9	Ø12	paire	<b>314650</b>
25	801-900	85	M8	Ø9	Ø12	paire	<b>314660</b>
25	901-1000	85	M8	Ø9	Ø12	paire	<b>314670</b>
25	1001-1100	85	M8	Ø9	Ø12	paire	<b>314680</b>
25	1101-1200	85	M8	Ø9	Ø12	paire	<b>314690</b>
25	1201-1300	85	M8	Ø9	Ø12	paire	<b>314700</b>
25	1301-1400	85	M8	Ø9	Ø12	paire	<b>314710</b>
25	1401-1500	85	M8	Ø9	Ø12	paire	<b>314720</b>
25	1501-1600	85	M8	Ø9	Ø12	paire	<b>314730</b>
25	1601-1700	85	M8	Ø9	Ø12	paire	<b>314740</b>
25	1701-1800	85	M8	Ø9	Ø12	paire	<b>314750</b>
25	1801-1900	85	M8	Ø9	Ø12	paire	<b>314760</b>
25	1901-2000	85	M8	Ø9	Ø12	paire	<b>314770</b>

## Tirants de portes INOX "PRO-LINE" série "PRO" D - inox | qualité Aisi 316

### Tirant de porte D Ø32 - pièce

- Avec matériel de montage pour fixation unilatérale traversante ou fixation aveugle non traversante.
- Pour montage sur portes en bois, plastique, aluminium, acier et verre.
- Profil rond Ø32 mm, épaisseur du tube 1,5 mm.
- Finition: mat brossé.
- À préciser à la commande > quantité, référence de l'article, entraxe et épaisseur de la porte en mm.



Ø	Entraxe	Hauteur	Fixation	Forage	Forage (aveugle)	Forage (verre)	Unité	Code
<b>standard</b>								
32	300	90	M8	Ø9	Ø6	Ø12	pièce	<b>300070</b>
32	350	90	M8	Ø9	Ø6	Ø12	pièce	<b>300080</b>
32	650	90	M8	Ø9	Ø6	Ø12	pièce	<b>300075</b>
<b>sur mesure</b>								
32	201-300	90	M8	Ø9	Ø6	Ø12	pièce	<b>313930</b>
32	301-400	90	M8	Ø9	Ø6	Ø12	pièce	<b>313940</b>
32	401-500	90	M8	Ø9	Ø6	Ø12	pièce	<b>313950</b>
32	501-600	90	M8	Ø9	Ø6	Ø12	pièce	<b>313960</b>
32	601-700	90	M8	Ø9	Ø6	Ø12	pièce	<b>313970</b>
32	701-800	90	M8	Ø9	Ø6	Ø12	pièce	<b>313980</b>
32	801-900	90	M8	Ø9	Ø6	Ø12	pièce	<b>313990</b>
32	901-1000	90	M8	Ø9	Ø6	Ø12	pièce	<b>314000</b>
32	1001-1100	90	M8	Ø9	Ø6	Ø12	pièce	<b>314010</b>
32	1101-1200	90	M8	Ø9	Ø6	Ø12	pièce	<b>314020</b>
32	1201-1300	90	M8	Ø9	Ø6	Ø12	pièce	<b>314030</b>
32	1301-1400	90	M8	Ø9	Ø6	Ø12	pièce	<b>314040</b>
32	1401-1500	90	M8	Ø9	Ø6	Ø12	pièce	<b>314050</b>
32	1501-1600	90	M8	Ø9	Ø6	Ø12	pièce	<b>314060</b>
32	1601-1700	90	M8	Ø9	Ø6	Ø12	pièce	<b>314070</b>
32	1701-1800	90	M8	Ø9	Ø6	Ø12	pièce	<b>314080</b>
32	1801-1900	90	M8	Ø9	Ø6	Ø12	pièce	<b>314090</b>
32	1901-2000	90	M8	Ø9	Ø6	Ø12	pièce	<b>314100</b>
32	2001-2100	90	M8	Ø9	Ø6	Ø12	pièce	<b>314110</b>
32	2101-2200	90	M8	Ø9	Ø6	Ø12	pièce	<b>314120</b>

# Tirants de portes INOX "PRO-LINE" série "PRO"

## D - inox | qualité Aisi 316

### Tirant de porte D Ø32 - pièce

- Avec matériel de montage pour fixation double traversante.
- Pour montage sur portes en bois, plastique, aluminium, acier et verre.
- Profil rond Ø32 mm, épaisseur du tube 1,5 mm.
- Finition: mat brossé.
- À préciser à la commande > quantité, référence de l'article, entraxe et épaisseur de la porte en mm.



Ø	Entraxe	Hauteur	Fixation	Forage	Forage (verre)	Unité	Code
<b>standard</b>							
32	300	90	M8	Ø9	Ø12	paire	<b>300072</b>
32	350	90	M8	Ø9	Ø12	paire	<b>300082</b>
32	650	90	M8	Ø9	Ø12	paire	<b>300077</b>
<b>sur mesure</b>							
32	201-300	90	M8	Ø9	Ø12	paire	<b>314160</b>
32	301-400	90	M8	Ø9	Ø12	paire	<b>314170</b>
32	401-500	90	M8	Ø9	Ø12	paire	<b>314180</b>
32	501-600	90	M8	Ø9	Ø12	paire	<b>314190</b>
32	601-700	90	M8	Ø9	Ø12	paire	<b>314200</b>
32	701-800	90	M8	Ø9	Ø12	paire	<b>314210</b>
32	801-900	90	M8	Ø9	Ø12	paire	<b>314220</b>
32	901-1000	90	M8	Ø9	Ø12	paire	<b>314230</b>
32	1001-1100	90	M8	Ø9	Ø12	paire	<b>314240</b>
32	1101-1200	90	M8	Ø9	Ø12	paire	<b>314250</b>
32	1201-1300	90	M8	Ø9	Ø12	paire	<b>314260</b>
32	1301-1400	90	M8	Ø9	Ø12	paire	<b>314270</b>
32	1401-1500	90	M8	Ø9	Ø12	paire	<b>314280</b>
32	1501-1600	90	M8	Ø9	Ø12	paire	<b>314290</b>
32	1601-1700	90	M8	Ø9	Ø12	paire	<b>314300</b>
32	1701-1800	90	M8	Ø9	Ø12	paire	<b>314310</b>
32	1801-1900	90	M8	Ø9	Ø12	paire	<b>314320</b>
32	1901-2000	90	M8	Ø9	Ø12	paire	<b>314330</b>
32	2001-2100	90	M8	Ø9	Ø12	paire	<b>314340</b>
32	2101-2200	90	M8	Ø9	Ø12	paire	<b>314350</b>

## Tirants de portes INOX "PRO-LINE" série "PRO" DV - inox | qualité Aisi 316

### Tirant de porte DV Ø32 - pièce

- Avec matériel de montage pour fixation unilatérale traversante ou fixation aveugle non traversante.
- Pour montage sur portes en bois, plastique, aluminium, acier et verre.
- Profil rond Ø32 mm, épaisseur du tube 1,5 mm.
- Finition: mat brossé.
- À préciser à la commande > quantité, référence de l'article, entraxe et épaisseur de la porte en mm.



Ø	Entraxe	Hauteur	Fixation	Forage	Forage (aveugle)	Forage (verre)	Unité	Code
<b>sur mesure</b>								
32	201-300	89	M8	Ø9	Ø6	Ø12	pièce	<b>323000</b>
32	301-400	89	M8	Ø9	Ø6	Ø12	pièce	<b>323005</b>
32	401-500	89	M8	Ø9	Ø6	Ø12	pièce	<b>323010</b>
32	501-600	89	M8	Ø9	Ø6	Ø12	pièce	<b>323015</b>
32	601-700	89	M8	Ø9	Ø6	Ø12	pièce	<b>323020</b>
32	701-800	89	M8	Ø9	Ø6	Ø12	pièce	<b>323025</b>
32	801-900	89	M8	Ø9	Ø6	Ø12	pièce	<b>323030</b>
32	901-1000	89	M8	Ø9	Ø6	Ø12	pièce	<b>323035</b>
32	1001-1100	89	M8	Ø9	Ø6	Ø12	pièce	<b>323040</b>
32	1101-1200	89	M8	Ø9	Ø6	Ø12	pièce	<b>323045</b>
32	1201-1300	89	M8	Ø9	Ø6	Ø12	pièce	<b>323050</b>
32	1301-1400	89	M8	Ø9	Ø6	Ø12	pièce	<b>323055</b>
32	1401-1500	89	M8	Ø9	Ø6	Ø12	pièce	<b>323060</b>
32	1501-1600	89	M8	Ø9	Ø6	Ø12	pièce	<b>323065</b>
32	1601-1700	89	M8	Ø9	Ø6	Ø12	pièce	<b>323070</b>
32	1701-1800	89	M8	Ø9	Ø6	Ø12	pièce	<b>323075</b>
32	1801-1900	89	M8	Ø9	Ø6	Ø12	pièce	<b>323080</b>
32	1901-2000	89	M8	Ø9	Ø6	Ø12	pièce	<b>323085</b>



# Tirants de portes INOX "PRO-LINE" série "PRO"

## DV - inox | qualité Aisi 316

### Tirant de porte DV Ø32 - paire

- Avec matériel de montage pour fixation double traversante.
- Pour montage sur portes en bois, plastique, aluminium, acier et verre.
- Profil rond Ø32 mm, épaisseur du tube 1,5 mm.
- Finition: mat brossé.
- À préciser à la commande > quantité, référence de l'article, entraxe et épaisseur de la porte en mm.



Ø	Entraxe	Hauteur	Fixation	Forage	Forage (verre)	Unité	Code
<b>sur mesure</b>							
32	201-300	89	M8	Ø9	Ø12	paire	<b>323100</b>
32	301-400	89	M8	Ø9	Ø12	paire	<b>323105</b>
32	401-500	89	M8	Ø9	Ø12	paire	<b>323110</b>
32	501-600	89	M8	Ø9	Ø12	paire	<b>323115</b>
32	601-700	89	M8	Ø9	Ø12	paire	<b>323120</b>
32	701-800	89	M8	Ø9	Ø12	paire	<b>323125</b>
32	801-900	89	M8	Ø9	Ø12	paire	<b>323130</b>
32	901-1000	89	M8	Ø9	Ø12	paire	<b>323135</b>
32	1001-1100	89	M8	Ø9	Ø12	paire	<b>323140</b>
32	1101-1200	89	M8	Ø9	Ø12	paire	<b>323145</b>
32	1201-1300	89	M8	Ø9	Ø12	paire	<b>323150</b>
32	1301-1400	89	M8	Ø9	Ø12	paire	<b>323155</b>
32	1401-1500	89	M8	Ø9	Ø12	paire	<b>323160</b>
32	1501-1600	89	M8	Ø9	Ø12	paire	<b>323165</b>
32	1601-1700	89	M8	Ø9	Ø12	paire	<b>323170</b>
32	1701-1800	89	M8	Ø9	Ø12	paire	<b>323175</b>
32	1801-1900	89	M8	Ø9	Ø12	paire	<b>323180</b>
32	1901-2000	89	M8	Ø9	Ø12	paire	<b>323185</b>

## Tirants de portes INOX "PRO-LINE" série "PRO" U90°G - inox | qualité Aisi 316

### Tirant de porte U90°G Ø32 - pièce

- Avec matériel de montage pour fixation unilatérale traversante ou fixation aveugle non traversante.
- Pour montage sur portes en bois, plastique, aluminium, acier et verre.
- Profil rond Ø32 mm, épaisseur du tube 1,5 mm.
- Finition: mat brossé.
- À préciser à la commande > quantité, référence de l'article, entraxe et épaisseur de la porte en mm.



Ø	Entraxe	Hauteur	Fixation	Forage	Forage (aveugle)	Forage (verre)	Unité	Code
<b>standard</b>								
32	300	89	M8	Ø9	Ø6	Ø12	pièce	<b>300350</b>
32	770	89	M8	Ø9	Ø6	Ø12	pièce	<b>300360</b>
<b>sur mesure</b>								
32	301-400	89	M8	Ø9	Ø6	Ø12	pièce	<b>332000</b>
32	401-500	89	M8	Ø9	Ø6	Ø12	pièce	<b>332010</b>
32	501-600	89	M8	Ø9	Ø6	Ø12	pièce	<b>332020</b>
32	601-700	89	M8	Ø9	Ø6	Ø12	pièce	<b>332030</b>
32	701-800	89	M8	Ø9	Ø6	Ø12	pièce	<b>332040</b>
32	801-900	89	M8	Ø9	Ø6	Ø12	pièce	<b>332050</b>
32	901-1000	89	M8	Ø9	Ø6	Ø12	pièce	<b>332060</b>
32	1001-1100	89	M8	Ø9	Ø6	Ø12	pièce	<b>332070</b>
32	1101-1200	89	M8	Ø9	Ø6	Ø12	pièce	<b>332080</b>
32	1201-1300	89	M8	Ø9	Ø6	Ø12	pièce	<b>332090</b>
32	1301-1400	89	M8	Ø9	Ø6	Ø12	pièce	<b>332100</b>
32	1401-1500	89	M8	Ø9	Ø6	Ø12	pièce	<b>332110</b>
32	1501-1600	89	M8	Ø9	Ø6	Ø12	pièce	<b>332120</b>
32	1601-1700	89	M8	Ø9	Ø6	Ø12	pièce	<b>332130</b>
32	1701-1800	89	M8	Ø9	Ø6	Ø12	pièce	<b>332140</b>
32	1801-1900	89	M8	Ø9	Ø6	Ø12	pièce	<b>332150</b>
32	1901-2000	89	M8	Ø9	Ø6	Ø12	pièce	<b>332160</b>

# Tirants de portes INOX "PRO-LINE" série "PRO" U90°G - inox | qualité Aisi 316

## Tirant de porte U90°G Ø32 - paire

- Avec matériel de montage pour fixation double traversante.
- Pour montage sur portes en bois, plastique, aluminium, acier et verre.
- Profil rond Ø32 mm, épaisseur du tube 1,5 mm.
- Finition: mat brossé.
- À préciser à la commande > quantité, référence de l'article, entraxe et épaisseur de la porte en mm.



Ø	Entraxe	Hauteur	Fixation	Forage	Forage (verre)	Unité	Code
<b>standard</b>							
32	300	89	M8	Ø9	Ø12	paire	<a href="#">300352</a>
32	770	89	M8	Ø9	Ø12	paire	<a href="#">300362</a>
<b>sur mesure</b>							
32	301-400	89	M8	Ø9	Ø12	paire	<a href="#">332005</a>
32	401-500	89	M8	Ø9	Ø12	paire	<a href="#">332015</a>
32	501-600	89	M8	Ø9	Ø12	paire	<a href="#">332025</a>
32	601-700	89	M8	Ø9	Ø12	paire	<a href="#">332035</a>
32	701-800	89	M8	Ø9	Ø12	paire	<a href="#">332045</a>
32	801-900	89	M8	Ø9	Ø12	paire	<a href="#">332055</a>
32	901-1000	89	M8	Ø9	Ø12	paire	<a href="#">332065</a>
32	1001-1100	89	M8	Ø9	Ø12	paire	<a href="#">332075</a>
32	1101-1200	89	M8	Ø9	Ø12	paire	<a href="#">332085</a>
32	1201-1300	89	M8	Ø9	Ø12	paire	<a href="#">332095</a>
32	1301-1400	89	M8	Ø9	Ø12	paire	<a href="#">332105</a>
32	1401-1500	89	M8	Ø9	Ø12	paire	<a href="#">332115</a>
32	1501-1600	89	M8	Ø9	Ø12	paire	<a href="#">332125</a>
32	1601-1700	89	M8	Ø9	Ø12	paire	<a href="#">332135</a>
32	1701-1800	89	M8	Ø9	Ø12	paire	<a href="#">332145</a>
32	1801-1900	89	M8	Ø9	Ø12	paire	<a href="#">332155</a>
32	1901-2000	89	M8	Ø9	Ø12	paire	<a href="#">332165</a>

# Tirants de portes INOX "PRO-LINE" série "PRO"

## TTB - inox | qualité Aisi 316

### Tirant de porte TTB Ø32 - pièce

- Avec matériel de montage pour fixation unilatérale traversante ou fixation aveugle non traversante.
- Pour montage sur portes en bois, plastique, aluminium, acier et verre.
- Profil rond Ø32 mm, épaisseur du tube 1,5 mm.
- Finition: mat brossé.
- À préciser à la commande > quantité, référence de l'article, entraxe et épaisseur de la porte en mm.



Ø	Longueur	Hauteur	Fixation	Forage	Forage (aveugle)	Forage (verre)	Unité	Code
<b>sur mesure</b>								
32	201-300	75	M8	Ø9	Ø6	Ø12	pièce	<b>322000</b>
32	301-400	75	M8	Ø9	Ø6	Ø12	pièce	<b>322005</b>
32	401-500	75	M8	Ø9	Ø6	Ø12	pièce	<b>322010</b>
32	501-600	75	M8	Ø9	Ø6	Ø12	pièce	<b>322015</b>
32	601-700	75	M8	Ø9	Ø6	Ø12	pièce	<b>322020</b>
32	701-800	75	M8	Ø9	Ø6	Ø12	pièce	<b>322025</b>
32	801-900	75	M8	Ø9	Ø6	Ø12	pièce	<b>322030</b>
32	901-1000	75	M8	Ø9	Ø6	Ø12	pièce	<b>322035</b>
32	1001-1100	75	M8	Ø9	Ø6	Ø12	pièce	<b>322040</b>
32	1101-1200	75	M8	Ø9	Ø6	Ø12	pièce	<b>322045</b>
32	1201-1300	75	M8	Ø9	Ø6	Ø12	pièce	<b>322050</b>
32	1301-1400	75	M8	Ø9	Ø6	Ø12	pièce	<b>322055</b>
32	1401-1500	75	M8	Ø9	Ø6	Ø12	pièce	<b>322060</b>
32	1501-1600	75	M8	Ø9	Ø6	Ø12	pièce	<b>322065</b>
32	1601-1700	75	M8	Ø9	Ø6	Ø12	pièce	<b>322070</b>
32	1701-1800	75	M8	Ø9	Ø6	Ø12	pièce	<b>322075</b>
32	1801-1900	75	M8	Ø9	Ø6	Ø12	pièce	<b>322080</b>
32	1901-2000	75	M8	Ø9	Ø6	Ø12	pièce	<b>322085</b>
32	2001-2100	75	M8	Ø9	Ø6	Ø12	pièce	<b>322090</b>
32	2101-2200	75	M8	Ø9	Ø6	Ø12	pièce	<b>322095</b>
32	2201-2300	75	M8	Ø9	Ø6	Ø12	pièce	<b>322100</b>
32	2301-2400	75	M8	Ø9	Ø6	Ø12	pièce	<b>322105</b>

# Tirants de portes INOX "PRO-LINE" série "PRO"

## TTB - inox | qualité Aisi 316

### Tirant de porte TTB Ø32 - paire

- Avec matériel de montage pour fixation double traversante.
- Pour montage sur portes en bois, plastique, aluminium, acier et verre.
- Profil rond Ø32 mm, épaisseur du tube 1,5 mm.
- Finition: mat brossé.
- À préciser à la commande > quantité, référence de l'article, entraxe et épaisseur de la porte en mm.



Ø	Longueur	Hauteur	Fixation	Forage	Forage (verre)	Unité	Code
<b>sur mesure</b>							
32	201-300	75	M8	Ø9	Ø12	paire	<b>322150</b>
32	301-400	75	M8	Ø9	Ø12	paire	<b>322155</b>
32	401-500	75	M8	Ø9	Ø12	paire	<b>322160</b>
32	501-600	75	M8	Ø9	Ø12	paire	<b>322165</b>
32	601-700	75	M8	Ø9	Ø12	paire	<b>322170</b>
32	701-800	75	M8	Ø9	Ø12	paire	<b>322175</b>
32	801-900	75	M8	Ø9	Ø12	paire	<b>322180</b>
32	901-1000	75	M8	Ø9	Ø12	paire	<b>322185</b>
32	1001-1100	75	M8	Ø9	Ø12	paire	<b>322190</b>
32	1101-1200	75	M8	Ø9	Ø12	paire	<b>322195</b>
32	1201-1300	75	M8	Ø9	Ø12	paire	<b>322200</b>
32	1301-1400	75	M8	Ø9	Ø12	paire	<b>322205</b>
32	1401-1500	75	M8	Ø9	Ø12	paire	<b>322210</b>
32	1501-1600	75	M8	Ø9	Ø12	paire	<b>322215</b>
32	1601-1700	75	M8	Ø9	Ø12	paire	<b>322220</b>
32	1701-1800	75	M8	Ø9	Ø12	paire	<b>322225</b>
32	1801-1900	75	M8	Ø9	Ø12	paire	<b>322230</b>
32	1901-2000	75	M8	Ø9	Ø12	paire	<b>322235</b>
32	2001-2100	75	M8	Ø9	Ø12	paire	<b>322240</b>
32	2101-2200	75	M8	Ø9	Ø12	paire	<b>322245</b>
32	2201-2300	75	M8	Ø9	Ø12	paire	<b>322250</b>
32	2301-2400	75	M8	Ø9	Ø12	paire	<b>322255</b>

# Tirants de portes INOX "PRO-LINE" série "PRO"

## Z - inox | qualité Aisi 316

### Tirant de porte Z Ø32 - pièce

- Avec matériel de montage pour fixation unilatérale traversante ou fixation aveugle non traversante.
- Pour montage sur portes en bois, plastique, aluminium, acier et verre.
- Profil rond Ø32 mm, épaisseur du tube 1,5 mm.
- Finition: mat brossé.
- À préciser à la commande > quantité, référence de l'article, entraxe et épaisseur de la porte en mm.



Ø	Entraxe	Hauteur	Fixation	Forage	Forage (aveugle)	Forage (verre)	Unité	Code
<b>standard</b>								
32	1200	90	M8	Ø9	Ø6	Ø12	pièce	<a href="#">300420.LI</a>
32	1200	90	M8	Ø9	Ø6	Ø12	pièce	<a href="#">300421.RE</a>

### Tirant de porte Z Ø32 - paire

- Avec matériel de montage pour fixation double traversante.
- Pour montage sur portes en bois, plastique, aluminium, acier et verre.
- Profil rond Ø32 mm, épaisseur du tube 1,5 mm.
- Finition: mat brossé.
- À préciser à la commande > quantité, référence de l'article, entraxe et épaisseur de la porte en mm.



Ø	Entraxe	Hauteur	Fixation	Forage	Forage (verre)	Unité	Code
<b>standard</b>							
32	1200	90	M8	Ø9	Ø12	paire	<a href="#">300425.LI</a>
32	1200	90	M8	Ø9	Ø12	paire	<a href="#">300426.RE</a>

# Tirants de portes INOX "PRO-LINE" série "PRO"

## HR - inox | qualité Aisi 316

### Tirant de porte HR Ø25 - pièce

- Avec matériel de montage pour fixation unilatérale traversante ou fixation aveugle non traversante.
- Pour montage sur portes en bois, plastique, aluminium, acier et verre.
- Profil rond Ø25 mm, épaisseur du tube 1,5 mm.
- Finition: mat brossé.
- À préciser à la commande > quantité, référence de l'article, entraxe et épaisseur de la porte en mm.



Ø	Entraxe	Hauteur	Fixation	Forage	Forage (aveugle)	Forage (verre)	Unité	Code
<b>standard</b>								
25	300	72	M8	Ø9	Ø6	Ø12	pièce	<b>300310</b>

### Tirant de porte HR Ø25 - paire

- Avec matériel de montage pour fixation double traversante.
- Pour montage sur portes en bois, plastique, aluminium, acier et verre.
- Profil rond Ø25 mm, épaisseur du tube 1,5 mm.
- Finition: mat brossé.
- À préciser à la commande > quantité, référence de l'article, entraxe et épaisseur de la porte en mm.



Ø	Entraxe	Hauteur	Fixation	Forage	Forage (verre)	Unité	Code
<b>standard</b>							
25	300	72	M8	Ø9	Ø12	paire	<b>300312</b>

# Tirants de portes INOX "PRO-LINE" série "PRO"

## V - inox | qualité Aisi 316

### Tirant de porte V Ø25 - pièce

- Avec matériel de montage pour fixation unilatérale traversante ou fixation aveugle non traversante.
- Pour montage sur portes en bois, plastique, aluminium, acier et verre.
- Profil rond Ø25 mm, épaisseur du tube 1,5 mm.
- Finition: mat brossé.
- À préciser à la commande > quantité, référence de l'article, entraxe et épaisseur de la porte en mm.



Ø	Entraxe	Hauteur	Fixation	Forage	Forage (aveugle)	Forage (verre)	Unité	Code
<b>standard</b>								
25	300	73	M8	Ø9	Ø6	Ø12	pièce	<b>300300</b>

### Tirant de porte V Ø25 - paire

- Avec matériel de montage pour fixation double traversante.
- Pour montage sur portes en bois, plastique, aluminium, acier et verre.
- Profil rond Ø25 mm, épaisseur du tube 1,5 mm.
- Finition: mat brossé.
- À préciser à la commande > quantité, référence de l'article, entraxe et épaisseur de la porte en mm.



Ø	Entraxe	Hauteur	Fixation	Forage	Forage (verre)	Unité	Code
<b>standard</b>							
25	300	73	M8	Ø9	Ø12	paire	<b>300302</b>



# Tirants de portes INOX "PRO-LINE" série "PRO"

## V - inox | qualité Aisi 316

### Tirant de porte V Ø32 - pièce

- Avec matériel de montage pour fixation unilatérale traversante ou fixation aveugle non traversante.
- Pour montage sur portes en bois, plastique, aluminium, acier et verre.
- Profil rond Ø32 mm, épaisseur du tube 1,5 mm.
- Finition: mat brossé.
- À préciser à la commande > quantité, référence de l'article, entraxe et épaisseur de la porte en mm.



Ø	Entraxe	Hauteur	Fixation	Forage	Forage (aveugle)	Forage (verre)	Unité	Code
<b>standard</b>								
32	300	90	M8	Ø9	Ø6	Ø12	pièce	<b>300305</b>

### Tirant de porte V Ø32 - paire

- Avec matériel de montage pour fixation double traversante.
- Pour montage sur portes en bois, plastique, aluminium, acier et verre.
- Profil rond Ø32 mm, épaisseur du tube 1,5 mm.
- Finition: mat brossé.
- À préciser à la commande > quantité, référence de l'article, entraxe et épaisseur de la porte en mm.



Ø	Entraxe	Hauteur	Fixation	Forage	Forage (aveugle)	Forage (verre)	Unité	Code
<b>standard</b>								
32	300	90	M8	Ø9	Ø6	Ø12	paire	<b>300307</b>













